

MORIC®

COLLECTIONS

Uwaga. Ze względu na technologię druku i różnice w wyświetlaniu na różnych monitorach, kolory drewna, fornirów, klamek etc. przedstawione w niniejszym katalogu mogą odbiegać od rzeczywistości i mają charakter poglądowy. Producent zastrzega sobie prawo do zmian asortymentu i błędów edytorskich.

Achtung. Aufgrund der Drucktechnik und der unterschiedlichen Farbdarstellung an Bildschirmen können die in diesem Katalog dargestellten Farben von Holz, Furnieren, Griffen usw. von der Realität abweichen und dienen nur der Veranschaulichung. Der Hersteller behält sich das Recht vor, das Sortiment und redaktionelle Fehler zu ändern.

Please note: due to the catalogue printing process and differences in colour representation of various computer monitors, the colours of doors, veneers, door handles etc., shown in this catalogue may not be an exact match to actual colours, and are only of informational nature. The manufacturer reserves the right to change the product range; errors and omissions excepted throughout.

Attention. En raison de la technologie d'impression et des différences d'affichage sur divers écrans, les couleurs du bois, des placages, des poignées, etc. présentées dans ce catalogue peuvent varier de la réalité et ne sont données qu'à titre d'illustration. Le fabricant se réserve le droit de modifier la gamme et de commettre des erreurs rédactionnelles.

Attenzione. A causa della tecnologia di stampa e delle differenze di visualizzazione su diversi monitor, i colori del legno, delle impiallaccature, delle maniglie delle porte, ecc. presentati in questo catalogo possono differire dalla realtà e sono solo a scopo illustrativo. Il produttore si riserva il diritto di modificare l'assortimento e gli errori editoriali.

Drzwi na ilustracjach w niniejszym katalogu są wyposażone w klamki OLIVARI.
Die Türen auf den Abbildungen in diesem Katalog sind mit OLIVARI-Griffen ausgestattet.
The doors in the illustrations in this catalogue are fitted with OLIVARI handles.
Les portes présentées sur les illustrations de ce catalogue sont équipées de poignées OLIVARI.
Le ante nelle illustrazioni di questo catalogo sono dotate di maniglie OLIVARI.

NIU

NOVA	8
LUCIA	40
THEO	50

DESIGN

DIAMANTE	58
ZOYA	70

CLASSIC

TRIP	82
VERONA	108
PABLO	120


KONESER

DIAMANTE	130
NOVA	138
OTTO	144
ROYAL	152
LUDWIK	160
BLANCA	166
GIOVANA	174
SIENA	180
RUGGIERO	188
EXCLUSIVE	194

Informacje techniczne Technische Informationen Technical informations Informations techniques Informazioni tecniche	198
---	-----



DRIN



PL

KOLEKCJA NIU TO MAKSYMUM WYRAZU PRZY ZACHOWANIU PROSTEJ FORMY.

Kolekcja obejmuje drzwi z serii NOVA, LUCIA i THEO. Ich wspólną cechą jest oszczędne wzornictwo, pozwalające adoptować modele z kolekcji NIU do różnorodnych projektów wnętrz. Kolekcja jest dedykowana głównie do nowoczesnych pomieszczeń – drzwi te świetnie sprawdzają się w prostych ościeżnicach, jak również w systemach przesuwanych lub jako drzwi wahadłowe. Jednakże można z powodzeniem użyć skrzydeł z kolekcji NIU również w bardziej tradycyjnych, klasycznych wnętrzach.

D

DIE NIU-KOLLEKTION IST EIN HÖCHSTMASS AN AUSDRUCKSSTÄRKE UNTER BEIBEHALTUNG EINER EINFACHEN FORM.

Die Kollektion umfasst die Türenerien NOVA, LUCIA und THEO. Ihr gemeinsames Merkmal ist ein wirtschaftliches Design, das es den Modellen der NIU-Kollektion ermöglicht, sich an eine Vielzahl von Inneneinrichtungen anzupassen. Die Kollektion ist vor allem für moderne Innenräume gedacht – diese Türen funktionieren sowohl mit einfachen Zargen als auch mit Schiebesystemen oder als Pendeltüren. Die Flügel der NIU-Kollektion können aber auch in traditionelleren, klassischen Innenräumen eingesetzt werden.

EN

THE NIU COLLECTION IS A MAXIMUM OF EXPRESSION WITH A SIMPLE FORM.

The collection includes the NOVA, LUCIA and THEO series doors. What they have in common is a streamlined design that allows the models in the NIU collection to be adapted to a variety of interior designs. The collection is mainly dedicated to modern interiors – these doors work well with simple frames as well as sliding systems or as swing doors. However, leaves from the NIU collection can also be successfully used in more traditional, classic interiors.

FR

LA COLLECTION NIU EST UN MAXIMUM D'EXPRESSION DANS UNE FORME SIMPLE.

La collection comprend les séries de portes NOVA, LUCIA et THEO. Le design économe, leur caractéristique commune, nos permet d'adapter les modèles de la collection NIU à une grande variété d'aménagements intérieurs. La collection est principalement dédiée aux intérieurs modernes – ces portes se marient aussi bien avec des chambranles simples qu'avec des systèmes coulissants ou des portes battantes. Cependant, les vantaux de la collection NIU peuvent également être utilisés avec succès dans des intérieurs plus traditionnels et classiques.

IT

LA COLLEZIONE NU È IL MASSIMO DELL'ESPRESSIONE IN UNA FORMA SOBRIA.

La collezione comprende le porte della seria NOVA, LUCIA e THEO. La loro caratteristica comune è il design misurato, che permette ai modelli della collezione NIU di adattarsi a una varietà di progetti di interni. La collezione è dedicata principalmente agli arredamenti moderni: queste porte si adattano bene a telai semplici, a sistemi scorrevoli o a porte a bilico. Tuttavia, le ante della collezione NIU possono essere utilizzate con successo anche in interni più tradizionali e classici.



Drzwi N 01, ościeżnica OPS 90
Tür N 01, Zarge OPS 90
Door N 01, door frame OPS 90
Porte N 01, chambranle OPS 90
Porta N 01, stipite OPS 90

NOVA

PL

NOVA to drzwi, których piękno tkwi w prostocie. Tak oszczędna forma – gładkie skrzydło – daje paradoksalnie wiele możliwości. Drzwi z serii NOVA mogą być wykończone dowolnym fornirem lub lakierowane – kolorami z oferty MORIC lub specjalnymi, na indywidualne zamówienie. Skrzydło N V może być wykończone lustrem lub szkłem. Skrzydła fornirowane świetnie sprawdzają się w połączeniu z panelami ściennymi, pozwalając tworzyć efektowne zabudowy. Drzwi te również doskonale nadają się do systemów przesuwnych i wahadłowych. Drzwi z serii NOVA świetnie prezentują się na całą wysokość ściany – polecamy tu takie rozwiązania jak skrzydło wysokie do sufitu, z ościeżnicą bez górnej opaski, lub drzwi o standardowej wysokości, ale z podwyższaną aż do sufitu górną opaską, wydłużającą optycznie drzwi na całą wysokość ściany.

D

NOVA sind Türen, deren Schönheit in ihrer Schlichtheit liegt. Eine so sparsame Form – ein einfacher Flügel – bietet paradoxerweise viele Möglichkeiten. Die Türen der NOVA-Serie können mit jedem beliebigen Furnier oder lackiert ausgeführt werden – mit Farben aus der MORIC-Palette oder Sonderfarben auf Anfrage. Der N V Flügel kann auch mit einem Spiegel oder Glas versehen werden. Furnierte Flügel lassen sich gut mit Wandpaneelen kombinieren, um markante Einbauten zu schaffen. Diese Türen eignen sich auch hervorragend für Schiebe- und Pendeltürsysteme. Die NOVA-Türen sehen großartig aus, wenn sie die gesamte Wandhöhe einnehmen – wir empfehlen Lösungen wie ein Türflügel, der bis zur Decke reicht, mit einer Zarge ohne obere Bekleidung oder Türen in Standardhöhe, bei denen die obere Bekleidung bis zur Decke hochgezogen ist, so dass die Tür optisch die gesamte Wandhöhe einnimmt.

EN

NOVA is a door whose beauty lies in simplicity. Such a simple form – a smooth leaf – paradoxically offers many possibilities. Doors in the NOVA range can be finished with any veneer or lacquered – with colours from the MORIC range or special customised colours. The N V leaf can also be finished with mirror or glass. Veneered leaves work well in combination with wall panels to create appealing built-ins. These doors are also well suited to sliding and swinging systems. NOVA doors look great taking the full height of the wall – we recommend solutions such as a door leaf high to the ceiling with a frame without an upper trim or doors of standard height with an upper trim raised all the way to the ceiling, optically extending the door to the full height of the wall.

FR

NOVA est une porte dont la beauté réside dans sa simplicité. Une forme aussi économique – un vantail simple – offre paradoxalement de nombreuses possibilités. Les portes de la gamme NOVA peuvent être finies avec n'importe quel placage ou laquées – avec les couleurs de la gamme MORIC ou des couleurs spéciales sur demande. Le vantail N V peut également être fini avec un miroir ou du verre. Les vantaux plaqués se combinent bien avec les panneaux muraux pour créer des encastrements remarquables. Ces portes sont également parfaitement adaptées aux systèmes de portes coulissantes et battantes. Les portes NOVA s'adaptent parfaitement à la hauteur totale du mur – nous recommandons des solutions telles qu'un vantail de porte haut jusqu'au plafond, avec un chambranle sans bandeau supérieur, ou des portes de hauteur standard mais dont le bandeau supérieur est relevé jusqu'au plafond, prolongeant optiquement la porte sur toute la hauteur du mur.

IT

NOVA è una porta la cui bellezza risiede nella semplicità. Una forma così sobria – costituita da un'anta liscia – moltiplica le possibilità di applicazione. Le porte della gamma NOVA possono essere rifinite con qualsiasi impiallacciatura o laccatura, con i colori del campionario MORIC o con tonalità speciali su richiesta. L'anta N V può essere rifinita con uno specchio o un vetro. Le ante impiallacciate si prestano bene ad essere abbinare a pannelli a muro, al fine di creare pareti attrezzate di grande effetto. Queste porte si adattano perfettamente anche ai sistemi scorrevoli e a battente. Le porte NOVA sono di particolare effetto quando hanno la medesima altezza della parete. Consigliamo pertanto soluzioni come un'anta alta fino al soffitto, con un telaio privo del coprifilo superiore, oppure porte di altezza standard ma con il coprifilo superiore elevato fino al soffitto, in modo da estendere otticamente la porta a tutta l'altezza della parete.



Drzwi N 01, zabudowa: PANELATO NOVA – panele N-P 01
 Tür N 01, Einbau: PANELATO NOVA – Paneele N-P 01
 Door N 01, recess: PANELATO NOVA: N-P 01 panels
 Porte N 01, encastrément : PANELATO NOVA – N-P 01 panneaux
 Porta N 01, incasso: PANELATO NOVA – pannelli N-P 01



NOVA

Drzwi N 01, ościeżnica OPS 90
Tür N 01, Zarge OPS 90
Door N 01, door frame OPS 90
Porte N 01, chambranle OPS 90
Porta N 01, stipite OPS 90



Drzwi N 01, ościeżnica OPS 90
Tür N 01, Zarge OPS 90
Door N 01, door frame OPS 90
Porte N 01, chambranle OPS 90
Porta N 01, stipite OPS 90



Drzwi N 01, ościeżnica OPS 90 – strona B
Tür N 01, Zarge OPS 90 – Seite B
Door N 01, door frame OPS 90 – side B
Porte N 01, chambranle OPS 90 – face B
Porta N 01, stipite OPS 90 – lato B



Drzwi N 01, ościeżnica OPS 0-10/90
Tür N 01, Zarge OPS 0-10/90
Door N 01, door frame OPS 0-10/90
Porte N 01, chambranle OPS 0-10/90
Porta N 01, stipite OPS 0-10/90



Drzwi N 02, zabudowa: PANELATO NOVA – panele N-P 02. Drzwi w systemie INVERSO
Tür N 02, Einbau: PANELATO NOVA – Paneele N-P 02. Türen im System INVERSO
Door N 02, built-in: PANELATO NOVA – N-P 02 panels. The INVERSO system doors
Porte N 02, encastrément : PANELATO NOVA – N-P 02 panneaux. Portes dans le système INVERSO
Porta N 02, incasso: PANELATO NOVA – pannelli N-P 02. Porta realizzata nel sistema INVERSO




NOVA

Drzwi N 01, ościeżnica OPS 10/90
 Tür N 01, Zarge OPS 10/90
 Door N 01, door frame OPS 10/90
 Porte N 01, chambranle OPS 10/90
 Porta N 01, stipite OPS 10/90



Drzwi N 01, ościeżnica OPS 10/90
 Tür N 01, Zarge OPS 10/90
 Door N 01, door frame OPS 10/90
 Porte N 01, chambranle OPS 10/90
 Porta N 01, stipite OPS 10/90





Po lewej stronie: drzwi N 01, system przesuwny przysufitowy, po prawej: drzwi N 01, ościeżnica OPS 10/90
Links: N 01 Tür, Deckenschiebesystem, rechts: N 01 Tür, OPS 10/90 Türrahmen
Left: N 01 door, ceiling sliding system, right: N 01 door, OPS 10/90 frame
À gauche : porte N 01, système coulissant au plafond, à droite : porte N 01, châssis dormant OPS 10/90
A sinistra: porta N 01, sistema scorrevole a soffitto, a destra: porta N 01, stipite OPS 10/90



Drzwi N 01, ościeżnica OPS 5L/45
 Tür N 01, Zarge OPS 5L/45
 Door N 01, door frame OPS 5L/45
 Porte N 01, chambranle OPS 5L/45
 Porta N 01, stipite OPS 5L/45



Drzwi N 01, ościeżnica OPS 5L/45
 Tür N 01, Zarge OPS 5L/45
 Door N 01, door frame OPS 5L/45
 Porte N 01, chambranle OPS 5L/45
 Porta N 01, stipite OPS 5L/45



Ościeżnica OPS 5L/45 posiada od strony ściany podcięcie o głębokości 5 mm, co nadaje jej dodatkowej lekkości

Die Zarge OPS 5L/45 hat eine 5 mm tiefe Unterschneidung an der Wandseite für ihre zusätzliche Leichtigkeit

The OPS 5L/45 door frame has a 5 mm deep undercut on the wall side, which gives it an extra lightness

Le chambranle OPS 5L/45 a une encoche de 5 mm de profondeur du côté du mur pour plus de légèreté

Stipite OPS 5L/45 ha un sottosquadro profondo 5 mm sul lato della parete per una maggiore leggerezza



Ościeżnica OPS 5L/45 posiada od strony ściany podcięcie o głębokości 5 mm, co nadaje jej dodatkowej lekkości

Die Zarge OPS 5L/45 hat eine 5 mm tiefe Unterschneidung an der Wandseite für ihre zusätzliche Leichtigkeit

The OPS 5L/45 door frame has a 5 mm deep undercut on the wall side, which gives it an extra lightness

Le chambranle OPS 5L/45 a une encoche de 5 mm de profondeur du côté du mur pour plus de légèreté

Stipite OPS 5L/45 ha un sottosquadro profondo 5 mm sul lato della parete per una maggiore leggerezza



Drzwi N 02, ościeżnica OPS 0-10/90. Po lewej stronie drzwi w systemie INVERSO, po prawej – otwierane standardowo
Tür N 02, Zarge OPS 0-10/90. Links – Tür mit INVERSO-System, rechts – Standardöffnungssystem
Door N 02, door frame OPS 0-10/90 On the left – INVERSO system door, on the right – standard opening door
Porte N 02, chambranle OPS 0-10/90. A gauche – les portes du système INVERSO, à droite – le système d'ouverture standard
Porta N 02, stipite OPS 0-10/90. A sinistra – porta del sistema INVERSO, a destra – porta ad apertura standard.



NOVA

Drzwi N 01, ościeżnica OPS 10/90
 Tür N 01, Zarge OPS 10/90
 Door N 01, door frame OPS 10/90
 Porte N 01, chambranle OPS 10/90
 Porta N 01, stipite OPS 10/90



Drzwi N 02, ościeżnica OPS 10/90
 Tür N 02, Zarge OPS 10/90
 Door N 02, door frame OPS 10/90
 Porte N 02, chambranle OPS 10/90
 Porta N 02, stipite OPS 10/90



Drzwi N 01, system przesuwny przysufitowy
 Tür N 01, Deckenschiebesystem
 Doors N 01, ceiling sliding system
 Portes N 01, système coulissant au plafond
 Porta N 01, sistema scorrevole a soffitto



Drzwi N V wykończone szkłem, system przesuwny przysufitowy
 Tür N V mit Glasausführung, Deckenschiebesystem
 Doors N V finished in glass, ceiling sliding system
 Portes N V avec finition en verre, système coulissant au plafond
 Porta N V rifinita con vetro, sistema scorrevole a soffitto



NOVA

Drzwi N 01, po lewej stronie: system wahadłowy PIVOT, po prawej: system przesuwny przysufitowy
 Tür N 01, links: PIVOT-Pendelsystem, rechts: Deckenschiebesystem
 Door N 01, left: PIVOT swing system, right: ceiling sliding system
 Porte N 01, côté gauche : système battant PIVOT, à droite : système coulissant au plafond
 Porta N 01, a sinistra: sistema a bilico PIVOT, a destra: sistema scorrevole a soffitto



Drzwi L 2-S1, ościeżnica OPS 10/90
Tür L 2-S1, Zarge OPS 10/90
Door L 2-S1, door frame OPS 10/90
Porte L 2-S1, chambranle OPS 10/90
Porta L 2-S1, stipite OPS OPS 10/90

LUCIA

PL

Charakterystycznym elementem drzwi z serii LUCIA są wstawki ze szkła.
LUCIA dedykowana jest głównie do nowoczesnych wnętrz, doskonale sprawdzi się zarówno w wersji fornirowanej jak i lakierowana. Polecamy te drzwi w wariacie do samego sufitu – z podwyższoną górną opaską lub z ościeżnicą OPS 0-10/90.

D

Ein charakteristisches Element der Türeserie LUCIA sind Glaseinsätze.
LUCIA ist vor allem für moderne Innenräume gedacht und eignet sich sowohl in der furnierten als auch in der lackierten Version. Wir empfehlen diese Tür in der deckenhohen Variante mit erhöhter oberer Verkleidung oder mit dem OPS 0-10/90 Rahmen.

EN

Glass inserts are typical elements of the LUCIA door series.
LUCIA is mainly dedicated to modern interiors and is perfect both in veneered and lacquered version. We recommend this door in the variant that is high to the ceiling and has a raised top casing or with the OPS 0-10/90 frame.

FR

Les inserts en verre constituent un élément caractéristique des portes de la série LUCIA. LUCIA est principalement destinée aux intérieurs modernes et s'adapte parfaitement aux versions plaquées et vernies. Nous recommandons cette porte dans la variante jusqu'au plafond - avec un bandeau supérieur surélevé ou avec le châssis dormant OPS 0-10/90.

IT

Gli inserti in vetro sono un elemento caratteristico della serie di porte LUCIA.
LUCIA è dedicata principalmente agli interni moderni ed è perfetta sia in versione impiallacciata che laccata. Consigliamo questa porta nella versione fino al soffitto – con coprifilo superiore elevato o con telaio OPS 0-10/90.



LUCIA

Drzwi L 2, ościeżnica OPS 90
 Tür L 2, Zarge OPS 90
 Door L 2, door frame OPS 90
 Porte L 2, chambranle OPS 90
 Porta L 2, stipite OPS 90



Drzwi L 101, ościeżnica OPS 8V/3030/V
Tür L 101, Zarge OPS 8V/3030/V
Door L 101, door frame OPS 8V/3030/V
Porte L 101, chambranle OPS 8V/3030/V
Porta L 101, stipite OPS 8V/3030/V



Drzwi L 101, ościeżnica OPS 8V/3030/V
Tür L 101, Zarge OPS 8V/3030/V
Door L 101, door frame OPS 8V/3030/V
Porte L 101, chambranle OPS 8V/3030/V
Porta L 101, stipite OPS 8V/3030/V





LUCIA

Drzwi L 101, ościeżnica OPS 0-10/90
Tür L 101, Zarge OPS 0-10/90
Door L 101, door frame OPS 0-10/90
Porte L 101, chambranle OPS 0-10/90
Porta L 101, stipite OPS 0-10/90



Drzwi TH 08, ościeżnica OPS 10/90
Tür TH 08, Zarge OPS 10/90
Drzwi TH 08, ościeżnica OPS 10/90
Porte TH 08, chambranle OPS 10/90
Porta TH 08, stipite OPS 10/90

THEO

PL

Seria THEO to proste skrzydła z delikatnym zdobieniem w postaci frezu o szerokości 6 mm. Drzwi dostępne wyłącznie jako lakierowane.
Są to drzwi o minimalistycznym charakterze, przeznaczone do nowoczesnych wnętrz.

D

Bei der Serie THEO handelt es sich um gerade Flügel mit einer zarten 6 mm breiten Fräsverzierung. Die Türen sind nur als lackierte Türen erhältlich.
Diese Türen haben einen minimalistischen Charakter und sind für moderne Innenräume bestimmt.

EN

The THEO series is a simple leaf with a delicate 6 mm wide millwork decoration. Doors only available as lacquered.
These are doors with a minimalist character, designed for modern interiors.

FR

La série THEO est constituée de vantaux simples avec une délicate ornementation en menuiserie de 6 mm de large.
Les portes sont uniquement disponibles en version laquée.
Ces portes ont un caractère minimaliste et sont destinées aux intérieurs modernes.

IT

La serie THEO è costituita da ante semplici con una delicata fresatura ornamentale di 6 mm di larghezza. Le porte sono disponibili in versione verniciata.
Queste porte hanno un carattere minimalista e sono destinate a interni moderni.



THEO

Drzwi TH 13, ościeżnica OPS 10/90
 Tür TH 13, Zarge OPS 10/90
 Door TH 13, door frame OPS 10/90
 Porte TH 13, chambranle OPS 10/90
 Porta TH 13, stipite OPS 10/90



THEO

Drzwi TH 13, ościeżnica OPS 0-10/90
 Tür TH 15, Zarge OPS 0-10/90
 Door TH 15, door frame OPS 0-10/90
 Porte TH 15, chambranle OPS 0-10/90
 Porta TH 15, stipite OPS 0-10/90



DESIGN



PL

MODELE Z KOLEKCJI DESIGN TO COŚ WIĘCEJ, NIŻ DRZWI DOPASOWANE DO POMIESZCZENIA.

Drzwi z kolekcji DESIGN stają się istotnym elementem wnętrza, nadając mu charakter i styl. Mogą być kluczowym elementem projektu i zdefiniować charakter domu czy biura. Kolekcja obejmuje modele drzwi z serii: DIAMANTE i ZOYA. Znajdziemy tu drzwi o różnym charakterze, a ich wspólną cechą jest niebanalne wzornictwo.

D

DESIGN COLLECTION MODELLE SIND MEHR ALS NUR TÜREN, DIE IN EINEN RAUM PASSEN.

Die Türen der DESIGN Kollektion werden zu einem unverzichtbaren Element der Inneneinrichtung und verleihen ihr Charakter und Stil. Sie können ein wichtiges Gestaltungselement sein und den Charakter einer Wohnung oder eines Büros bestimmen. Die Kollektion umfasst die folgenden Türmodelle: DIAMANTE und ZOYA. Hier finden Sie Türen mit unterschiedlichem Charakter, deren gemeinsames Merkmal ein originelles Design ist.

EN

MODELS IN THE DESIGN COLLECTION ARE MORE THAN JUST DOORS THAT MATCH THE ROOM.

Doors from the DESIGN collection become an essential element of the interior, giving it character and style. They can be a key design plan element and define the character of a home or office. The collection includes door models from the series: DIAMANTE and ZOYA. This includes doors of different character, with a common feature being original design.

FR

LES MODÈLES DE LA COLLECTION DESIGN SONT PLUS QUE DE SIMPLES PORTES ASSORTIES A UNE PIÈCE.

Les portes DESIGN deviennent un élément important d'un intérieur, lui conférant un caractère et un style extraordinaires. Elles peuvent être un élément clé de la conception et définir le caractère d'une maison ou d'un bureau. La collection comprend des modèles de portes des séries suivantes : DIAMANTE, ZOYA. Vous trouverez ici de différentes portes, caractérisées par un design original.

IT

I MODELLI DELLA COLLEZIONE DESIGN SONO PIÙ CHE SEMPLICI PORTE DA INSERIRE IN UNA STANZA.

Le porte della collezione DESIGN diventano un elemento essenziale di un interno, conferendogli carattere e stile. Possono essere un elemento chiave del design e definire il carattere di una casa o di un ufficio. La collezione comprende i seguenti modelli di porte: DIAMANTE, ZOYA. Troveremo porte dal carattere diverso, la cui caratteristica comune è un design originale.



DIAMANTE

Drzwi DT V, ościeżnica OPS 5L/45
Tür DT V, Zarge OPS 5L/45
Door DT V, door frame OPS 5L/45
Porte DT V, chambranle OPS 5L/45
Porta DT V, stipite OPS 5L/45

DIAMANTE

PL

DIAMANTE to linia wzornicza obejmująca modele, których wspólną cechą jest charakterystyczny margines wokół skrzydła wraz z miejscem pod klamkę. Powierzchnia skrzydła jest wykończona subtelnym frezowaniem. Obrzeże skrzydła zamknięte jest metalową ramką (Zetkanta). Drzwi z serii DIAMANTE pozwalają wykreować niepowtarzalne, nowoczesne wnętrza. Do modelu DT V dedykowane są panele do zabudowy ściennej (PANELATO DIAMANTE V), co daje dodatkową możliwość aranżacji przestrzeni.

D

DIAMANTE ist eine Designlinie, die Modelle umfasst, denen der charakteristische Rand um den Flügel zusammen mit einem Platz für den Griff gemeinsam ist. Die Oberfläche des Flügels ist mit einer subtilen Fräsung versehen. Der Rand des Flügels ist mit einem Metallrahmen (Zetkanta) umschlossen. Mit den Türen der DIAMANTE Serie können Sie einzigartige, moderne Innenräume schaffen. Für das DT V Modell sind die Paneele für die Wandmontage (PANELATO DIAMANTE V) bestimmt, das zusätzliche Möglichkeiten der Raumgestaltung bietet.

EN

DIAMANTE is a design line including models which all share the characteristic margin around the leaf together with a place for the handle. The leaf surface is finished with a subtle milling and the leaf edge is closed with a metal frame (Zetkanta). Doors from the DIAMANTE series allow you to create unique, modern interiors. Wall panels (PANELATO DIAMANTE V) are dedicated to the DT V model, which provides additional space arrangement possibilities.

FR

DIAMANTE est une ligne de design comprenant des modèles dont la caractéristique commune est une marge caractéristique autour du vantail avec un emplacement pour la poignée. La surface du vantail est finie par un fraisage subtil. Le bord du vantail est fermé par un cadre métallique (Zetkanta). Les portes de la série DIAMANTE permettent de créer des intérieurs uniques et modernes. Les panneaux muraux (PANELATO DIAMANTE V) sont dédiés au modèle DT V et offrent des possibilités supplémentaires d'aménagement de l'espace.

IT

DIAMANTE è una linea che comprende modelli accomunati dal caratteristico margine intorno all'anta e dall'alloggiamento per la maniglia. La superficie dell'anta è rifinita con una sottile fresatura. Il bordo dell'anta è chiuso da una cornice metallica (definita Zetkanta). Le porte della serie DIAMANTE consentono di creare interni unici e moderni. I pannelli a parete (PANELATO DIAMANTE V) sono dedicati al modello DT V, che offre un'ulteriore possibilità di allestimento degli spazi.



DIAMANTE

Drzwi DT V, ościeżnica OPS 5L/45
Tür DT V, Zarge OPS 5L/45
Door DT V, door frame OPS 5L/45
Porte DT V, chambranle OPS 5L/45
Porta DT V, stipite OPS 5L/45



DIAMANTE

Drzwi DT H, ościeżnica OPS 5L/45
 Tür DT H, Zarge OPS 5L/45
 Door DT H, door frame OPS 5L/45
 Porte DT H, chambranle OPS 5L/45
 Porta DT H, stipite OPS 5L/45


Ościeżnica OPS 5L/45 charakteryzuje się wąskimi opaskami, delikatnym frezem oraz niewielkim podcięciem na opasce od strony ściany.

Der OPS 5L/45 Rahmen zeichnet sich durch schmale Zierverkleidungen, eine zarte Rille und eine kleine Hinterschneidung der Verkleidung an der Wandseite aus.

The OPS 5L/45 frame is characterised by narrow casings, a delicate mill and a small undercut on the casings on the wall side.

Le cadre OPS 5L/45 se caractérise par des bandes étroites, un fraisage fin et une petite contre-dépouille sur la bande du côté de la paroi.

Il telaio OPS 5L/45 è caratterizzato da coprifilo stretti, da una delicata fresatura e da un piccolo sottosquadro sul coprifilo lato parete.



DIAMANTE



DIAMANTE

Drzwi DT H, ościeżnica OPS 5L/45
 Tür DT H, Zarge OPS 5L/45
 Door DT H, door frame OPS 5L/45
 Porte DT H, chambranle OPS 5L/45
 Porta DT H, stipite OPS 5L/45



Drzwi DT V, ościeżnica OPS 5L/45
 Tür DT V, Zarge OPS 5L/45
 Door DT V, door frame OPS 5L/45
 Porte DT V, chambranle OPS 5L/45
 Porta DT V, stipite OPS 5L/45





Drzwi DT V, po lewej stronie: system wahadlowy PIVOT i PANELATO DIAMANTE V, po prawej: system przesuwny przysufitowy
 Tür DT V, links: PIVOT-Pendelsystem und PANELATO DIAMANTE V, rechts: Deckenschiebesystem
 Door DT V, left: PIVOT swing system and PANELATO DIAMANTE V, right: ceiling sliding system
 Porte DT V, côté gauche : système battant PIVOT et PANELATO DIAMANTE V, à droite : système coulissant au plafond
 Porta DT V, a sinistra: sistema battente PIVOT, PANELATO DIAMANTE V, a destra: sistema scorrevole a soffitto



Drzwi ZOYA H, ościeżnica OPS 5L/45
Tür ZOYA H, Zarge OPS 5L/45
Door ZOYA H, door frame OPS 5L/45
Porte ZOYA H, chambranle OPS 5L/45
Porta ZOYA H, stipite OPS 5L/45

ZOYA

PL

Drzwi ZOYA to projekt, w którym wzornictwo operuje subtelnym detalem. Bardzo delikatny kontrast między barwionym na czarno fornirem a gładkimi, lakierowanymi fragmentami skrzydła daje wysmakowany efekt. Całość zamknięta jest czarną aluminiową ramką. ZOYA to propozycja dla miłośników wyszukanego designu.

D

Die ZOYA Tür ist ein Entwurf, bei dem das Design mit subtilen Details arbeitet. Der sehr subtile Kontrast zwischen dem schwarz gefärbten Furnier und den glatt lackierten Teilen des Flügels erzeugt einen raffinierten Effekt. Das Ganze wird mit einem schwarzen Aluminiumrahmen umschlossen. ZOYA ist ein Vorschlag für Liebhaber von anspruchsvollem Design.

EN

The ZOYA door is a concept in which the design operates with subtle detailing. The very slight contrast between the black stained veneer and the smooth lacquered parts of the leaf creates a stylish effect. The whole is closed with a black aluminium frame. ZOYA is a proposal for lovers of sophisticated design.

FR

Les portes ZOYA sont un projet dans lequel le design utilise des détails subtils. Le contraste très délicat entre le placage teinté noir et les parties lisses et vernies de la porte donne un effet raffiné. Le tout est fermé par un cadre en aluminium noir. ZOYA est une proposition pour les amateurs d'un design sophistiqué.

IT

La porta ZOYA è un progetto in cui il design opera con dettagli raffinati. Il contrasto molto delicato tra l'impiallacciatura pigmentata di nero e le parti lisce laccate dell'anta crea un effetto sofisticato. Il tutto è chiuso da una cornice in alluminio nero. ZOYA è per gli amanti del design ricercato.



Drzwi ZOYA V, ościeżnica OPS 5L/45
Tür ZOYA V, Zarge OPS 5L/45
Door ZOYA V, door frame OPS 5L/45
Porte ZOYA V, chambranle OPS 5L/45
Porta ZOYA V, stipite OPS 5L/45





ZOYA

Drzwi ZOYA Z, ościeżnica OPS 5L/45
 Tür ZOYA Z, Zarge OPS 5L/45
 Door ZOYA Z, door frame OPS 5L/45
 Porte ZOYA Z, chambranle OPS 5L/45
 Porta ZOYA Z, stipite OPS 5L/45



Drzwi ZOYA Z, ościeżnica OPS 5L/45
 Tür ZOYA Z, Zarge OPS 5L/45
 Door ZOYA Z, door frame OPS 5L/45
 Porte ZOYA Z, chambranle OPS 5L/45
 Porta ZOYA Z, stipite OPS 5L/45





CLASSIC



PL

PREZENTUJEMY PAŃSTWU KOLEKCJĘ DRZWI CLASSIC.

Kolekcja ta obejmuje drzwi inspirowane tradycyjnym, klasycznym wzornictwem. Płyciny z delikatnym frezowaniem, harmonijne podziały płaszczyzny to charakterystyczne cechy skrzydeł z tej kolekcji. Drzwi z kolekcji CLASSIC doskonale sprawdzą się nie tylko w tradycyjnych domach czy mieszczańskich wnętrzach, ale również w projektach typu loft i nowoczesnych, modernistycznych aranżacjach.

D

WIR PRÄSENTIEREN IHNEN UNSERE TÜRENKOLLEKTION CLASSIC.

Diese Kollektion umfasst Türen, die von traditionellem, klassischem Design inspiriert sind. Charakteristisch für die Türblätter aus dieser Kollektion sind Türfüllungen mit sanfter Fräsung und harmonischer Flächenaufteilung. Die Türen CLASSIC bewähren sich nicht nur in traditionellen Häusern oder bürgerlichen Innenräumen, sondern eignen sich auch für Loft-Designs und moderne, modernistische Einrichtungsprojekte.

EN

TAKE A LOOK AT OUR CLASSIC DOOR COLLECTION.

This collection includes doors crafted according to traditional, classic design. Door panels with fine milled patterns and harmonious plane divisions are a distinctive feature of door leaves in this collection. CLASSIC collection doors will be a perfect match not only for traditional properties or middle-class interiors but also for loft projects and contemporary, modernistic arrangements.

FR

NOUS VOUS PRÉSENTONS LA COLLECTION DE PORTES CLASSIC.

Cette collection comprend des portes inspirées par un design traditionnel et classique. Des panneaux au fraisage délicat, des divisions de surface harmonieuses sont les caractéristiques des vantaux de porte de cette collection. Les portes de la collection CLASSIC sont parfaites non seulement pour les maisons traditionnelles mais aussi pour le style industriel et les aménagements modernes et modernistes.

IT

VI PRESENTIAMO LA COLLEZIONE DI PORTE CLASSIC.

Questa collezione comprende porte ispirate al design tradizionale e classico. Pannelli con fresatura delicata e suddivisioni armoniose della superficie sono le caratteristiche chiave delle ante di questa collezione. Le porte della serie CLASSIC sono ideali non solo per case tradizionali o interni borghesi, ma anche per progetti di tipo loft e per arredamenti moderni e modernisti.



Drzwi TR 02, ościeżnica M 60, Panelato TRIP
Tür TR 02, Zarge M 60, Panelato TRIP
Door TR 02, door frame M 60, Panelato TRIP
Porte TR 02, chambranle M 60, Panelato TRIP
Porta TR 02, stipite M 60, Panelato TRIP

TRIP

PL

Drzwi z serii TRIP sprawdzą się w różnych aranżacjach – od tradycyjnych wnętrz, przez pomieszczenia typu loft po nowoczesne biura. Delikatne frezowanie podkreśla klasyczny rodowód tych drzwi, ale jego oszczędna, geometryczna forma pozwala wprowadzić je do projektów nowoczesnych wnętrz. Jednym słowem – design uniwersalny, który sprawdzi się praktycznie w każdych okolicznościach.

D

Die Türen der TRIP Serie eignen sich für eine Vielzahl von Umgebungen – von traditionellen Innenräumen über loftartige Räume bis hin zu modernen Büros. Die subtilen Fräsungen betonen die klassische Herkunft dieser Türen, aber ihre stromlinienförmige, geometrische Form erlaubt es, sie in moderne Inneneinrichtungen einzufügen. Mit einem Wort, ein universelles Design, das in praktisch allen Situationen funktioniert.

EN

The doors of the TRIP series are suitable for a variety of arrangements – from traditional interiors, loft-type rooms to modern offices. The subtle milling accentuates the classic origin of this door, but its streamlined, geometric form allows it to be introduced into modern interiors. In a word, a universal design that works in practically all circumstances.

FR

La porte de la série TRIP convient à une grande variété d'environnements : des intérieurs traditionnels aux bureaux modernes, en passant par les lofts. Le fraisage subtil met en valeur le caractère classique de cette porte, mais sa forme sobre et géométrique lui permet de s'intégrer dans des intérieurs modernes. Bref, un design universel qui fait ses preuves dans pratiquement toutes les situations.

IT

La serie di porte TRIP si adatta bene a una varietà di ambienti, dagli interni tradizionali, ai locali tipo loft, nonché agli uffici moderni. La delicata fresatura accentua l'anima classica di questa porta, ma la sua forma snella e geometrica ne consente l'inserimento in interni dallo stile più contemporaneo. In sintesi, questa linea propone un design universale che funziona praticamente in tutte le circostanze.



TRIP

Drzwi TR 02, ościeżnica M 51
Tür TR 02, Zarge M 51
Door TR 02, door frame M 51
Porte TR 02, chambranle M 51
Porta TR 02, stipite M 51



Drzwi TR 02, ościeżnica M 51
Tür TR 02, Zarge M 51
Door TR 02, door frame M 51
Porte TR 02, chambranle M 51
Porta TR 02, stipite M 51



TRIP

Drzwi TR 02, ościeżnica OPS 10/90
Tür TR 02, Zarge OPS 10/90
Door TR 02, door frame OPS 10/90
Porte TR 02, chambranle OPS 10/90
Porta TR 02, stipite OPS 10/90



Drzwi TR 02, ościeżnica OPS 10/90
 Tür TR 02, Zarge OPS 10/90
 Door TR 02, door frame OPS 10/90
 Porte TR 02, chambranle OPS 10/90
 Porta TR 02, stipite OPS 10/90



Czerń i kolor miedzi, czyli TRIP w kolorze 401 Nero 4 ST w zestawieniu z Alukantą 5003 Bronze 33, to bardzo wyrafinowane połączenie.

Schwarz und Kupfer, d.h. TRIP in 401 Nero 4 ST in Kombination mit Alukanta 5003 Bronze 33, ist eine sehr anspruchsvolle Kombination.

Black and copper, i.e. TRIP in 401 Nero 4 ST in combination with Alukanta 5003 Bronze 33, is a very sophisticated combination.

Le noir et le cuivre, c'est-à-dire TRIP en 401 Nero 4 ST combinaison avec Alukanta 5003 Bronze 33, est une association très sophistiquée.

Nero e rame, ovvero TRIP in 401 Nero 4 ST in combinazione con Alukanta 5003 Bronze 33, rappresenta una combinazione molto raffinata.



Drzwi TR 02, ościeżnica OPS 10/90
 Tür TR 02, Zarge OPS 10/90
 Door TR 02, door frame OPS 10/90
 Porte TR 02, chambranle OPS 10/90
 Porta TR 02, stipite OPS 10/90

KOLOROWY AKCENT: drzwi lakierowane w kolorach z palety RAL mogą dodać pomieszczeniu nieco ekstrawagancji, pozwalając uzyskać nieoczekiwany, świeży efekt.

FARBIGER AKZENT: Türen, die in RAL-Farben lackiert sind, können dem Raum ein wenig Extravaganz verleihen und einen unerwarteten, frischen Effekt erzielen.

TOUCH OF COLOUR: lacquered doors in RAL colours can add a little bit of extravagance to your room, giving an unexpected effect of freshness.

ACCENT COLORE: Les portes peintes dans les couleurs RAL peuvent ajouter une touche d'extravagance à une pièce, apportant un effet inattendu et frais.

ACCENTI DI COLORE: le porte verniciate nei colori RAL possono aggiungere un gradevole tocco di stravaganza a un ambiente, creando un effetto fresco e inaspettato.

TRIP

Drzwi TR 02, ościeżnica OPS 10/90
Tür TR 02, Zarge OPS 10/90
Door TR 02, door frame OPS 10/90
Porte TR 02, chambranle OPS 10/90
Porta TR 02, stipite OPS 10/90





Drzwi TR 26, ościeżnica M 51
Tür TR 26, Zarge M 51
Door TR 26, door frame M 51
Porte TR 26, chambranle M 51
Porta TR 26, stipite M 51





TRIP

Drzwi TR 28, ościeżnica M 60
Tür TR 28, Zarge M 60
Door TR 28, door frame M 60
Porte TR 28, chambranle M 60
Porta TR 28, stipite M 60



Drzwi TR 28, ościeżnica M 60
 Tür TR 28, Zarge M 60
 Door TR 28, door frame M 60
 Porte TR 28, chambranle M 60
 Porta TR 28, stipite M 60



Ościeżnica M 60 – połączenie opasek pod kątem 45° z widocznym fazowaniem krawędzi.

M 60 Rahmen – eine Kombination von Verkleidungen im Winkel von 45° mit einer sichtbaren gefrästen Kante.

M 60 frame - combination of casings at 45° with visible edge chamfer.

Châssis dormant M 60 – combinaison de bandes à 45° avec chanfreinage des bords visible.

Stipite M 60 – combinazione di coprifili a 45° e smussi a vista del bordo.



TRIP

Drzwi TR 42, ościeżnica M 60
Tür TR 42, Zarge M 60
Door TR 42, door frame M 60
Porte TR 42, chambranle M 60
Porta TR 42, stipite M 60

Drzwi TR 42, ościeżnica M 60
Tür TR 42, Zarge M 60
Door TR 42, door frame M 60
Porte TR 42, chambranle M 60
Porta TR 42, stipite M 60

TRIP



TRIP

Drzwi TR 09, ościeżnica M 61
 Tür TR 09, Zarge M 61
 Door TR 09, door frame M 61
 Porte TR 09, chambranle M 61
 Porta TR 09, stipite M 61



Drzwi V 02, ościeżnica OPS 10/90
Tür V 02, Zarge OPS 10/90
Door V 02, door frame OPS 10/90
Porte V 02, chambranle OPS 10/90
Porta V 02, stipite OPS 10/90

VERONA

PL

Seria VERONA to esencja klasyki – wyważona, spokojna elegancja. Drzwi, które doskonale podkreślą charakter tradycyjnych, mieszczańskich mieszkań. Lakierowane w kolorach innych niż klasyczna biel, mogą dać konserwatywnym wnętrzom trochę nowoczesności, wprowadzając – dzięki kolorom – element współczesnego designu.

D

Die Serie VERONA ist die Essenz des Klassischen – ausgewogene, ruhige Eleganz. Türen, die den Charakter traditioneller, bürgerlicher Wohnungen perfekt unterstreichen. In anderen Farben als dem klassischen Weiß lackiert, können sie konservativen Innenräumen einen Hauch von Modernität verleihen, indem sie durch ihre Farben ein Element des zeitgenössischen Designs einbringen.

EN

VERONA series is the essence of classics - balanced, calm elegance. A door that will perfectly emphasise the style of traditional, bourgeois flats. Painted in colours other than classic white, this door can give conservative interiors a touch of modernity as the use of colours introduces an element of contemporary design.

FR

La série VERONA est l'essence même de l'élégance classique, équilibrée et calme. Des portes qui souligneront parfaitement le caractère des appartements traditionnels de la classe moyenne. Peintes dans des couleurs autres que le blanc classique, elles peuvent donner aux intérieurs conservateurs une touche de modernité, en introduisant - à l'aide de la couleur - un élément de design contemporain.

IT

La serie VERONA è la quintessenza dello stile classico, con la sua eleganza equilibrata e pacata. Queste porte sottolineano perfettamente il carattere degli appartamenti tradizionali e borghesi. Verniciate in colori diversi dal classico bianco, possono dare un tocco di modernità agli interni conservatori, introducendo un elemento di design contemporaneo attraverso le tonalità originali.



Drzwi V 02, ościeżnica OPS 10/90
Tür V 02, Zarge OPS 10/90
Door V 02, door frame OPS 10/90
Porte V 02, chambranle OPS 10/90
Porta V 02, stipite OPS 10/90



VERONA

Drzwi V 07, ościeżnica OPS 10/90
Tür V 07, Zarge OPS 10/90
Door V 07, door frame OPS 10/90
Porte V 07, chambranle OPS 10/90
Porta V 07, stipite OPS 10/90

Drzwi V 07, ościeżnica OPS 10/90
Tür V 07, Zarge OPS 10/90
Door V 07, door frame OPS 10/90
Porte V 07, chambranle OPS 10/90
Porta V 07, stipite OPS 10/90

VERONA



VERONA



Drzwi V 02, ościeżnica OPS 10/90
Tür V 02, Zarge OPS 10/90
Door V 02, door frame OPS 10/90
Porte V 02, chambranle OPS 10/90
Porta V 02, stipite OPS 10/90



Drzwi V 02, ościeżnica OPS 10/90
Tür V 02, Zarge OPS 10/90
Door V 02, door frame OPS 10/90
Porte V 02, chambranle OPS 10/90
Porta V 02, stipite OPS 10/90



Drzwi PB 02, ościeżnica OPS 8V/3030
Tür PB 02, Zarge OPS 8V/3030
Door PB 02, door frame OPS 8V/3030
Porte PB 02, chambranle OPS 8V/3030
Porta PB 02, stipite OPS 8V/3030

PABLO

PL

PABLO to drzwi oszczędne w wyrazie i eleganckie – świetnie sprawdzą się w loftach, pasują do modernistycznej architektury, doskonale uzupełnią wnętrza o wystroju opartym na prostych, geometrycznych formach. Osobom poszukującym drzwi wykończonych drewnem polecamy właśnie modele z tej serii. Dysponujemy bogatą ofertą naturalnych fornirów, a Pablo wykończone drewnem wygląda naprawdę świetnie.

D

Pablo ist eine Tür, die sparsam im Ausdruck und elegant ist – sie eignet sich hervorragend für Lofts, fügt sich perfekt in die modernistische Architektur ein, rundet ausgezeichnet Innenräume ab, deren Design auf einfachen, geometrischen Formen basiert. Allen, die nach einer mit Holz verkleideten Tür suchen, empfehlen wir Modelle aus dieser Serie. Wir haben eine große Auswahl an natürlichen Furnieren, und das mit Holz veredelte Pablo sieht wirklich toll aus.

EN

Pablo is a door that is sparing and elegant – will fit perfectly into lofts, match modernistic architecture, will make a perfect complement for interior decors based on straight, geometric shapes. For those looking for doors with wooden surface we exactly recommend this series of doors. Our product offering includes an extensive range of natural veneers, and Pablo doors faced with wood really look great.

FR

Pablo est une porte épurée et élégante : idéale pour les lofts, assortie à l'architecture moderniste, elle complétera parfaitement les intérieurs basés sur des formes simples et géométriques. Pour ceux qui recherchent des portes en finition bois, nous recommandons les modèles de cette série. Nous disposons d'une large gamme de placages naturels et le modèle Pablo fini en bois est vraiment beau.

IT

PABLO è una porta espressiva ed elegante, ideale per loft, architettura modernista, nonché complemento perfetto per interni basati su forme geometriche semplici. Per chi cerca porte con finitura in legno, consigliamo i modelli di questa serie. Disponiamo di un'ampia gamma di impiallaccature naturali. La porta Pablo, rifinita in legno, ha un aspetto davvero fantastico.



Drzwi PB 02, ościeżnica OPS 8V/3030
Tür PB 02, Zarge OPS 8V/3030
Door PB 02, door frame OPS 8V/3030
Porte PB 02, chambranle OPS 8V/3030
Porta PB 02, stipite OPS 8V/3030



Drzwi PB 02, ościeżnica OPS 10/90
Tür PB 02, Zarge OPS 10/90
Door PB 02, door frame OPS 10/90
Porte PB 02, chambranle OPS 10/90
Porta PB 02, stipite OPS 10/90





KONNEXER



PL

KONESER TO KOLEKCJA WYJĄTKOWYCH DRZWI.

Skrzydła drzwiowe w tej kolekcji tworzą spójną całość z dedykowanymi, specjalnie projektowanymi ościeżnicami. Inspiracje Art déco (OTTO), Op-art (DIAMANTE), modernizmem (ROYAL) łączą się tu z konserwatywnymi, tradycyjnymi trendami wzorniczymi. Jest to oferta do wyszukanych, luksusowych wnętrz – rezydencji w klasycznym stylu, mieszczących apartamentów, projektów w duchu Glamour, Art déco czy w stylu wiktoriańskim.

D

KONESER IST EINE KOLLEKTION VON AUSSERGEWÖHNLICHEN TÜREN.

Die Türblätter dieser Kollektion bilden ein kohärentes Ganzes mit speziell entworfenen Rahmen. Inspirationen von Art déco (OTTO), Op-art (DIAMANTE), Modernismus (ROYAL) werden hier mit konservativen, traditionellen Designtrends kombiniert. Das ist ein Angebot für anspruchsvolle, luxuriöse Innenräume – Residenzen im klassischen Stil, bürgerliche Appartements, Projekte im Geiste des Glamour, Art déco oder viktorianischen Stils.

EN

KONESER IS A COLLECTION OF EXCEPTIONAL DOORS.

The door leaves in this collection form a coherent whole with dedicated, specially designed door frames. Inspirations from Art déco (OTTO), Op-art (DIAMANTE), modernism (ROYAL) are combined here with conservative, traditional design trends. It is an offer for sophisticated, luxurious interiors – classic-style residences, bourgeois flats, interior designs in the spirit of Glamour, Art déco or Victorian style.

FR

KONESER EST UNE COLLECTION DE PORTES EXCEPTIONNELLES.

Les ouvrants de cette collection forment un ensemble cohérent avec des chambranles spécialement conçus à cet effet. Les inspirations de l'Art déco (OTTO), de l'Op-art (DIAMANTE), du modernisme (ROYAL) sont ici combinées avec des tendances de design classiques et traditionnelles. Il s'agit d'une offre pour des intérieurs de luxe sophistiqués : résidences de style classique, appartements bourgeois, projets dans l'esprit du Glamour, de l'Art déco ou du style victorien.

IT

KONESER È UNA COLLEZIONE DI PORTE ECCEZIONALI.

Le ante di questa collezione formano un insieme coerente con telai dedicati e appositamente progettati. Le ispirazioni dell'Art déco (OTTO), dell'Op-art (DIAMANTE), del modernismo (ROYAL) si fondono con le tendenze del design fedele alla tradizione. Questi prodotti sono un'offerta per interni sofisticati e lussuosi - residenze in stile classico, appartamenti borghesi, progetti nello spirito del Glamour, dell'Art déco o dello stile vittoriano.



Drzwi DT Q, ościeżnica M 08/34
Tür DT Q, Zarge M 08/34
Door DT Q, door frame M 08/34
Porte DT Q, chambranle M 08/34
Porta DT Q, stipite M 08/34

DIAMANTE

PL

Nazwa DIAMANTE nawiązuje do frezu na powierzchni drzwi. Charakterystyczny wzór, o nowoczesnym charakterze – nawiązujący do Op-artu – w połączeniu z klasyczną ościeżnicą M 08 daje zaskakująco ciekawy rezultat. Taki komplet może dać konserwatywnym wnętrzom tchnienie świeżości. Drzwi DIAMANTE zestawione z prostą ościeżnicą o wąskich opaskach (OPS 5L/45) doskonale sprawdzą się w pomieszczeniach inspirowanych Art déco czy w stylu Glamour.

D

Die Bezeichnung DIAMANTE bezieht sich auf die gefräste Oberfläche der Tür. Das charakteristische, moderne Muster – das an Op-Art erinnert – ergibt in Kombination mit dem klassischen Rahmen M 08 ein überraschend interessantes Ergebnis. Ein solches Set kann konservativen Innenräumen einen frischen Wind verleihen. DIAMANTE-Türen in Kombination mit einem schlichten Rahmen mit schmalen Zierverkleidungen (OPS 5L/45) sind ideal für Räume, die vom Art déco- oder Glamour-Stil inspiriert sind.

EN

The name DIAMANTE refers to the groove on the door surface. The characteristic modern design- reminiscent of Op-art – in combination with the classic M 08 frame generates a surprisingly interesting result. Such a set can give conservative interiors a breath of fresh air. DIAMANTE doors combined with a straight frame with narrow casings (OPS 5L/45) are perfect for rooms inspired by Art déco or Glamour style.

FR

Le nom DIAMANTE fait référence à la rainure sur la surface de la porte. Le design distinctif au caractère moderne fait référence à l'Op-art. Combiné avec le chambranle de porte classique M 08, il crée un résultat surprenant et intéressant. Un tel ensemble peut apporter une touche de fraîcheur à des intérieurs classiques. Les portes DIAMANTE combinées à un chambranle droit à bandes étroites (OPS 5L/45) sont idéales pour les pièces inspirées par le style Art déco ou Glamour.

IT

Il nome DIAMANTE richiama la fresatura sulla superficie della porta. Il caratteristico design dallo spirito moderno – ispirato all'Op-art - in combinazione con il classico telaio M 08, produce un risultato di estremo interesse. Questa particolare unione porta ventata di freschezza agli interni più classici. Le porte DIAMANTE abbinate a un telaio dritto con profili stretti (OPS 5L/45) sono ideali per ambienti ispirati allo stile Art déco o Glamour.



Drzwi DT Q, ościeżnica M 08/34
 Tür DT Q, Zarge M 08/34
 Door DT Q, door frame M 08/34
 Porte DT Q, chambranle M 08/34
 Porta DT Q, stipite M 08/34



DIAMANTE

Drzwi DT Q, ościeżnica OPS 5L/45
Tür DT Q, Zarge OPS 5L/45
Door DT Q, door frame OPS 5L/45
Porte DT Q, chambranle OPS 5L/45
Porta DT Q, stipite OPS 5L/45



Drzwi DT Q, ościeżnica OPS 5L/45
Tür DT Q, Zarge OPS 5L/45
Door DT Q, door frame OPS 5L/45
Porte DT Q, chambranle OPS 5L/45
Porta DT Q, stipite OPS 5L/45

Ościeżnica OPS 5L/45 charakteryzuje się wąskimi opaskami, delikatnym frezem oraz niewielkim podcięciem na opasce od strony ściany.

Der OPS 5L/45 Rahmen zeichnet sich durch schmale Zierverkleidungen, eine zarte Rille und eine kleine Hinterschneidung der Verkleidung an der Wandseite aus.

The OPS 5L/45 frame is characterised by narrow casings, a delicate millwork and a slight undercut on the casing on the wall side.

Le chambranle OPS 5L/45 se caractérise par des bandes étroites, un fraisage fin et une petite contre-dépouille sur la bande du côté de la paroi.

Il telaio OPS 5L/45 è caratterizzato da profili stretti, una delicata fresatura e un leggero sottosquadro sulla fascia lato muro.





Drzwi N 01, ościeżnica M 08
Tür N 01, Zarge M 08
Door N 01, door frame M 08
Porte N 01, chambranle M 08
Porta N 01, stipite M 08

NOVA

PL

Drzwi N 01 z serii NOVA to gładkie skrzydło bez żadnych dekoracji, jednak w zestawieniu z klasyczną, ozdobną ościeżnicą M 08 lub M 08/34 tworzy niezwykle ekskluzywny komplet. Całości dopełniają szczegóły: metalowa ramka wokół skrzydła (Alukanta) oraz odpowiednio dobrane klamki.

D

Die N 01 Tür aus der Serie NOVA ist ein schlichter Flügel ohne jegliche Verzierungen, der jedoch in Kombination mit dem klassischen, dekorativen M 08 oder M 08/34 Rahmen ein sehr exklusives Set bildet. Alle Details werden durch einen Metallrahmen um den Flügel (Alukanta) und entsprechend ausgewählte Griffe vervollständigt.

EN

The N 01 door from the NOVA series is a plain leaf without any decoration, however, in combination with the classic, decorative M 08 or M 08/34 frame it creates an extremely posh set. The whole is completed by details: a metal frame around the leaf (Alukanta) and appropriately selected handles.

FR

La porte N 01 de la série NOVA est un ouvrant simple sans aucune décoration, mais en combinaison avec le cadre classique et décoratif M 08 ou M 08/34, elle crée un ensemble extrêmement exclusif. L'ensemble est complété par des détails : un cadre métallique autour de l'ouvrant (Alukanta) et des poignées sélectionnées avec soin.

IT

La porta N 01 della serie NOVA ha un'anta semplice, senza decorazioni, ma in combinazione con il telaio classico e decorativo M 08 o M 08/34 crea un abbinamento assai esclusivo. L'insieme è completato da dettagli quali: cornice metallica intorno all'anta (Alukanta) e maniglie opportunamente selezionate.



Drzwi N 01, ościeżnica M 08/34
Tür N 01, Zarge M 08/34
Door N 01, door frame M 08/34
Porte N 01, chambranle M 08/34
Porta N 01, stipite M 08/34



NOVA

Drzwi N 01, ościeżnica M 08
 Tür N 01, Zarge M 08
 Door N 01, door frame M 08
 Porte N 01, chambranle M 08
 Porta N 01, stipite M 08



NOVA



Drzwi OT 02, ościeżnica OPS 10/90
Tür OT 02, Zarge OPS 10/90
Door OT 02, door frame OPS 10/90
Porte OT 02, chambranle OPS 10/90
Porta OT 02, stipite OPS 10/90

OTTO

PL

OTTO to drzwi o silnie zgeometryzowanej formie, inspirowanej wzornictwem Art déco. Subtelny detal i wyraźny, geometryczny wzór przypadną do gustu perfekcjonistom. Rekomendujemy te drzwi w zestawieniu z prostą ościeżnicą OPS 10/90 – doskonale podkreślającą rytm frezów na skrzydle drzwiowym, lub z dedykowaną ościeżnicą DR 1 nadającą drzwiom OTTO luksusowy charakter. Drzwi OTTO i ościeżnica DR 1 zostały zaprojektowane przez Dominikę J. Rostocką.

D

OTTO ist eine Tür mit einer stark geometrisierten Form, die vom Art déco-Design inspiriert ist. Die subtilen Details und das klare geometrische Muster werden Perfektionisten ansprechen. Wir empfehlen diese Tür in Kombination mit dem schlichten OPS 10/90 Rahmen, der den Rhythmus der Rillen auf dem Türblatt perfekt unterstreicht – oder mit dem speziellen DR 1 Rahmen, der OTTO einen luxuriösen Charakter verleiht. Die OTTO Tür und der DR 1 Rahmen wurden von Dominika J. Rostocka entworfen.

EN

OTTO is a door with a strongly geometric form inspired by Art déco design. Subtle details and a clear geometric pattern will appeal to perfectionists. We recommend this door in combination with the simple OPS 10/90 frame – which perfectly emphasises the milling pattern on the door leaf – or with the dedicated DR 1 frame to give OTTO a luxurious feel. The OTTO door and DR 1 frame were designed by Dominika J. Rostocka.

FR

OTTO est une porte à la forme géométrique inspirée du design Art déco. Des détails subtils et un motif géométrique clair séduiront les perfectionnistes. Nous recommandons d'associer cette porte au chambranle simple OPS 10/90, qui souligne parfaitement le rythme du fraisage sur l'ouvrant de la porte, ou au chambranle spécialisé DR 1 pour ajouter une touche de luxe. La porte OTTO et le chambranle DR 1 ont été conçues par Dominika J. Rostocka.

IT

OTTO è una linea di porte dalla forma fortemente geometrica ispirata al design Art déco. I dettagli sottili e il chiaro motivo geometrico saranno apprezzati dai perfezionisti. Consigliamo di abbinare questa porta al sobrio telaio OPS 10/90 - che sottolinea perfettamente il ritmo della fresatura sull'anta - o al telaio dedicato DR 1, per conferire a OTTO un tocco di lusso. La porta OTTO e il telaio DR 1 sono stati progettati da Dominika J. Rostocka.



Drzwi OT 02, ościeżnica DR 1
Tür OT 02, Zarge DR 1
Door OT 02, door frame DR 1
Porte OT 02, chambranle DR 1
Porta OT 02, stipite DR 1



Drzwi OT 02, ościeżnica DR 1
Tür OT 02, Zarge DR 1
Door OT 02, door frame DR 1
Porte OT 02, chambranle DR 1
Porta OT 02, stipite DR 1

Drzwi OTTO w komplecie z dedykowaną ościeżnicą DR 1 to szyk i elegancja. Podwyższona opaska górna z koroną, subtelny frez na opaskach bocznych i dyskretne nóżki doskonale podkreślają ekskluzywny charakter drzwi.

Die OTTO Tür mit dem dazugehörigen DR 1 Rahmen ist schick und elegant. Die erhöhte obere Verkleidung mit der Krone, die dezenten Rillen an den Seitenverkleidungen und die dezenten Füße unterstreichen den exklusiven Charakter der Tür perfekt.

The OTTO door complete with the dedicated DR 1 frame is chic and elegant. The raised top casing with crown, the subtle millwork on the side casings and the discreet feet perfectly emphasise the exclusive character of the door.

La porte OTTO équipée du chambranle DR 1 est chic et élégante. Le bandeau supérieur surélevé avec couronne, la subtile menuiserie sur les bandeaux latéraux et les éléments discrets soulignent parfaitement le caractère exclusif de la porte.

L'anta OTTO, abbinata al telaio DR 1, è elegante e raffinata. La fascia superiore rialzata con corona, le sottili fresature sulle fasce laterali e i piedini discreti sottolineano perfettamente il carattere esclusivo della porta.



OTTO



OTTO

Drzwi OT 02, ościeżnica DR 1
Tür OT 02, Zarge DR 1
Door OT 02, door frame DR 1
Porte OT 02, chambranle DR 1
Porta OT 02, stipite DR 1

Czerń i kolor miedzi, czyli OTTO w kolorze 401 Nero 4 ST w zestawieniu z Alukantą 5003 Bronze 33, to bardzo wyrafinowane połączenie.

Schwarz und Kupfer, d.h. OTTO in 401 Nero 4 ST in Kombination mit Alukanta 5003 Bronze 33, ist eine sehr anspruchsvolle Kombination.

Black and copper, i.e. OTTO in 401 Nero 4 ST in combination with Alukanta 5003 Bronze 33, is a very sophisticated combination.

Le noir et le cuivre, c'est-à-dire OTTO en 401 Nero 4 ST combinaison avec Alukanta 5003 Bronze 33, est une association très sophistiquée.

Nero e rame, ovvero OTTO in 401 Nero 4 ST in combinazione con Alukanta 5003 Bronze 33, rappresenta una combinazione molto raffinata.



Drzwi RL 02, ościeżnica MRL 48
Tür RL 02, Zarge MRL 48
Door RL 02, door frame MRL 48
Porte RL 02, chambranle MRL 48
Porta RL 02, stipite MRL 48

ROYAL

PL

ROYAL to stosunkowo masywne drzwi, nawiązujące do klasycznych wzorców, jednak o nieco zgeometrizowanym, „modernistycznym” profilu frezowania. Zaprojektowane w komplecie z ościeżnicą (MRL 48) stanowią bardzo plastyczny element wnętrza – światło wydobywa bryłę nie tylko z powierzchni drzwi ale również z opasek ościeżnicy, których profil nawiązuje do kształtu skrzydła drzwiowego.

D

ROYAL ist eine relativ massive Tür, die sich auf klassische Muster bezieht, aber mit einem leicht geometrisierten, „modernistischen” Fräspröfil. Zusammen mit dem Türrahmen (MRL 48) ist sie ein sehr künstlerisches Element der Inneneinrichtung – das Licht hebt nicht nur die Gestalt der Oberfläche hervor, sondern auch die der Verkleidungen, deren Profil sich auf die Form des Türblatts bezieht.

EN

ROYAL looks like a relatively massive door referring to classic designs, but with a slightly geometric, „modernist” milling profile. The door has been designed together with the tailored door frame (MRL 48), and this feature makes it an artistic element of the interior – the light not only reveals the shapes appearing on the door surface but also on the casings, whose profiles resemble the shape of the door leaf.

FR

ROYAL est une porte relativement massive, qui fait référence à des motifs classiques, mais avec un profil de fraisage légèrement géométrique et moderne. Conçue avec le cadre de la porte (MRL 48), elle constitue un élément très artistique de l'intérieur : la lumière est apportée non seulement par la surface de la porte, mais aussi par les bandes du chambranle, dont le profil fait référence à la forme de l'ouvrant de la porte.

IT

ROYAL è una porta relativamente massiccia, ispirata ai modelli classici, ma con un profilo di fresatura leggermente geometrizzato e „modernista”. Progettata insieme al telaio della porta (MRL 48), è un elemento molto artistico dell'interno: la luce viene esaltata non solo dalla superficie della porta, ma anche dalle fasce del telaio, il cui profilo richiama la forma dell'anta.



ROYAL

Drzwi RL 02, ościeżnica MRL 48
Tür RL 02, Zarge MRL 48
Door RL 02, door frame MRL 48
Porte RL 02, chambranle MRL 48
Porta RL 02, stipite MRL 48



Drzwi RL 02, ościeżnica MRL 48
Tür RL 02, Zarge MRL 48
Door RL 02, door frame MRL 48
Porte RL 02, chambranle MRL 48
Porta RL 02, stipite MRL 48



Drzwi RL 02, ościeżnica MRL 48
Tür RL 02, Zarge MRL 48
Door RL 02, door frame MRL 48
Porte RL 02, chambranle MRL 48
Porta RL 02, stipite MRL 48



Ościeżnica MRL 48 tworzy z drzwiami ROYAL spójną i harmonijną całość.

Der MRL 48 Rahmen bildet ein kohärentes und harmonisches Ganzes mit der ROYAL Tür.

The MRL 48 door frame forms a coherent and harmonious whole with the ROYAL door.

Le chambranle MRL 48 forme un ensemble cohérent et harmonieux avec la porte ROYAL.

Il telaio MRL 48, unito alla porta ROYAL, crea un insieme coerente e armonioso.



Drzwi LD 402, ościeżnica OPS 10/90
Tür LD 402, Zarge OPS 10/90
Door LD 402, door frame OPS 10/90
Porte LD 402, chambranle OPS 10/90
Porta LD 402, stipite OPS 10/90

LUDWIK

PL

LUDWIK to drzwi o bardzo wyraźnie zaznaczonej bryle – „wypchnięta” do przodu płycina skrzydła daje mocny światłocień, co powoduje, że LUDWIK to drzwi o bardzo plastycznym charakterze. Drzwi te z pewnością mocno zaznaczą swoją obecność w pomieszczeniu, a ich grubość daje wrażenie niezwyklej solidności.

D

LUDWIK ist eine Tür mit einer sehr ausgeprägten Gestalt – das nach vorne „geschobene” Türblatt ergibt ein starkes Helldunkel, was LUDWIK zu einer Tür mit einem sehr künstlerischen Charakter macht. Diese Tür macht sich sicherlich im Raum bemerkbar und ihre Stärke vermittelt den Eindruck von außergewöhnlicher Solidität.

EN

LUDWIK is a door with a very distinct shape – the protruding panel of the leaf gives a strong chiaroscuro effect, which makes LUDWIK a door with a very artistic nature. This door is sure to make its presence felt in the room and its thickness gives the impression of extraordinary robustness.

FR

LUDWIK est une porte avec une forme très distincte – le panneau de l'ouvrant « poussé » vers l'avant donne un fort clair-obscur, ce qui fait de LUDWIK une porte avec un caractère très artistique. Cette porte ne manquera pas de faire sentir sa présence dans la pièce, et son épaisseur donne l'impression d'une extraordinaire solidité.

IT

LUDWIK è una porta con una forma molto distinta – il pannello “spinto” in avanti crea un forte effetto chiaroscuro, che fa di LUDWIK una porta dal carattere fortemente artistico. Questo elemento di arredo fa sentire la sua presenza nella stanza e il suo spessore evoca un'impressione di straordinaria solidità.



Drzwi LD 402, ościeżnica OPS 10/90
Tür LD 402, Zarge OPS 10/90
Door LD 402, door frame OPS 10/90
Porte LD 402, chambranle OPS 10/90
Porta LD 402, stipite OPS 10/90



LUDWIK



LUDWIK



Drzwi B 255, ościeżnica M 12
Tür B 255, Zarge M 12
Door B 255, door frame M 12
Porte B 255, chambranle M 12
Porta B 255, stipite M 12

BLANCA

PL

BLANCA czyli „biały” – z myślą o takim kolorze projektowane były skrzydła z tej serii. Biel, uważana czasem po prostu za brak koloru, zawsze inspirowała architektów i projektantów. Subtelne ale zdecydowane linie drzwi z tej serii doskonale podkreślają grę światła na białej powierzchni. Jednak nie tylko biel – równie efektownie będzie wyglądać BLANCA w szarościach czy beżach. W ofercie znajdują Państwo zestaw kolorów świetnie pasujący do tych drzwi.

D

BLANCA, also „weiß” – die Serie wurde speziell für diese Farbe entwickelt. Weiß, manchmal einfach als Abwesenheit von Farbe betrachtet, hat Architekten und Designer schon immer inspiriert. Die subtilen, aber festen Linien der Türen dieser Serie betonen perfekt das Spiel des Lichts auf der weißen Oberfläche. Aber es ist nicht nur weiß – BLANCA sieht auch in Grau oder Beige gut aus. In unserem Angebot finden Sie eine Reihe von Farben, die perfekt zu diesen Türen passen.

EN

BLANCA, meaning ‚white‘, is the colour with which the leaves in this series were designed. White, sometimes regarded simply as the absence of colour, has always inspired architects and designers. The subtle yet strong lines of the doors in this series perfectly emphasise the play of light on the white surface. However, it is not only white - BLANCA will look equally effective in grey or beige. You will find a range of colours perfectly matching these doors.

FR

BLANCA, qui signifie « blanc », est la couleur d'inspiration pour le design des ouvrants de cette série. Le blanc, parfois considéré comme l'absence de couleur, a toujours inspiré les architectes et les designers. Les lignes à la fois subtiles et décisives des portes de cette série mettent parfaitement en valeur les jeux de lumière sur la surface blanche. Mais il n'y a pas que le blanc : BLANCA est tout aussi impressionnante en gris ou en beige. Vous trouverez sans doute une gamme de couleurs parfaitement assorties à ces portes.

IT

BLANCA, ossia „bianca“, richiama il colore con cui sono state progettate le ante di questa serie. Il bianco, talvolta considerato semplicemente come assenza di colore, ha sempre ispirato architetti e designer. Le linee sottili ma decise delle porte di questa serie enfatizzano perfettamente i giochi di luce sulla superficie candida. Ma non c'è solo il bianco: BLANCA è altrettanto efficace anche in grigio o in beige. Troverete una gamma di colori che si adattano perfettamente a queste porte.



BLANCA

Drzwi B 255, ościeżnica M 12
Tür B 255, Zarge M 12
Door B 255, door frame M 12
Porte B 255, chambranle M 12
Porta B 255, stipite M 12



Drzwi B 255, ościeżnica M 12
Tür B 255, Zarge M 12
Door B 255, door frame M 12
Porte B 255, chambranle M 12
Porta B 255, stipite M 12





BLANCA w ciemnym beżu, z ościeżnicą OPS 10/90 – bardziej kameralna i „designerska” odsłona tych drzwi.

BLANCA in dunklem Beige mit dem OPS 10/90 Rahmen – eine intimere „Designer“-Version dieser Tür.

BLANCA in dark beige with OPS 10/90 frame – a more cosy and designer version of this door.

BLANCA en beige foncé avec cadre OPS 10/90 : une version plus intime et plus design de cette porte.

BLANCA in beige scuro con telaio OPS 10/90 – una versione più intima e „sostificata” di questa porta.

Drzwi B 253, ościeżnica OPS 10/90
Tür B 253, Zarge OPS 10/90
Door B 253, door frame OPS 10/90
Porte B 253, chambranle OPS 10/90
Porta B 253, stipite OPS 10/90

BLANCA



Drzwi G 201, ościeżnica M 20
Tür G 201, Zarge M 20
Door G 201, door frame M 20
Porte G 201, chambranle M 20
Porta G 201, stipite M 20

GIOVANA

PL

Klasyczne wzornictwo inspirowane włoskim renesansem. Elegancka, oparta na geometrycznych formach linia, solidny charakter i wysmakowany detal – to charakterystyczne cechy GIOVANY. Drzwi stanowią spójny komplet z ościeżnicą M 20 – rekomendujemy taką właśnie konfigurację. GIOVANA to bardzo dekoracyjne drzwi, wyraźnie zaznaczające swoją obecność we wnętrzu.

D

GIOVANA ist ein klassisches Design, inspiriert von der italienischen Renaissance. Elegante Linien auf der Grundlage geometrischer Formen, solider Charakter und raffinierte Details – das sind die charakteristischen Merkmale von GIOVANA. Die Tür bildet mit dem M 20 Rahmen ein stimmiges Set – wir empfehlen eben diese Konfiguration. GIOVANA ist eine hochdekorative Tür, die sich im Innenraum bemerkbar macht.

EN

GIOVANA is a classic design inspired by the Italian Renaissance. GIOVANA is characterised by elegant lines based on geometric forms, robust character and sophisticated detailing. The door forms a coherent set with the M 20 frame - we recommend this configuration. GIOVANA is a highly decorative door that makes its presence visible in the interior.

FR

GIOVANA est un design classique inspiré de la Renaissance italienne. GIOVANA se caractérise par des lignes élégantes basées sur des formes géométriques, un caractère solide et des détails sophistiqués. La porte forme un ensemble cohérent avec le chambranle M 20 : nous recommandons cette configuration. GIOVANA est une porte très décorative qui s'impose à l'intérieur.

IT

GIOVANA è un design classico ispirato al Rinascimento italiano. Linee eleganti basate su forme geometriche, carattere solido e dettagli sofisticati: ecco le caratteristiche di GIOVANA. La porta forma un insieme coerente con il telaio M 20: consigliamo questa configurazione. GIOVANA è una porta altamente decorativa che fa sentire la sua presenza negli interni.



GIOVANA

Drzwi G 201, ościeżnica M 20
Tür G 201, Zarge M 20
Door G 201, door frame M 20
Porte G 201, chambranle M 20
Porta G 201, stipite M 20



Drzwi G 201, ościeżnica M 20
Tür G 201, Zarge M 20
Door G 201, door frame M 20
Porte G 201, chambranle M 20
Porta G 201, stipite M 20

Drzwi GIOVANA stanowią spójny komplet z ościeżnicą M 20.

GIOVANA Türen bilden mit dem M 20 Rahmen ein stimmiges Set.

GIOVANA doors form a coherent set with the M 20 frame.

Les portes GIOVANA forment un ensemble cohérent avec le chambranle M 20.

La porta GIOVANA si abbina perfettamente al telaio M 20.





Drzwi S 126, ościeżnica OPS 10/90
Tür S 126, Zarge OPS 10/90
Door S 126, door frame OPS 10/90
Porte S 126, chambranle OPS 10/90
Porta S 126, stipite OPS 10/90

SIENA

PL

SIENA to drzwi wytworne i pełne elegancji. Wyważony projekt sprawia, że modele SIENA można zastosować w różnych aranżacjach. Drzwi wyposażone w dedykowaną ościeżnicę ES 1 doskonale sprawdzą się w rezydencjonalnych, ekskluzywnych wnętrzach, natomiast w komplecie z ościeżnicą OPS 10/90 w mniej formalnych, swobodniejszych projektach. Są to skrzydła, które świetnie nadają się do eksperymentów z kolorem.

D

SIENA ist eine raffinierte und elegante Tür. Dank ihres ausgewogenen Designs können die SIENA-Modelle in einer Vielzahl von Arrangements verwendet werden. Die Türen mit dem speziellen ES 1 Rahmen eignen sich perfekt für exklusive Residenzräume, während sie in Kombination mit dem OPS 10/90 Rahmen ideal für weniger formelle, lockerere Designs sind. Mit diesen Türbrettern kann man wunderbar mit Farben experimentieren.

EN

SIENA is a door that is distinguished and full of elegance. With its balanced design, SIENA models can be used in a variety of arrangements. Doors equipped with the dedicated ES 1 frame are perfect for residential, exclusive interiors, while in combination with the OPS 10/90 frame, they are ideal for less formal, more casual designs. These are door leaves that are perfect for experimenting with colour.

FR

SIENA est une porte raffinée et pleine d'élégance. Grâce à son design équilibré, les modèles SIENA peuvent être utilisés dans différentes configurations. Les portes équipées du cadre ES 1 sont parfaites pour les intérieurs résidentiels et exclusifs, tandis qu'en combinaison avec le cadre OPS 10/90, elles sont idéales pour les designs moins formels et plus décontractés. Ce sont des ouvrants parfaits pour expérimenter avec les couleurs.

IT

SIENA è una porta raffinata e piena di eleganza. Grazie al suo design equilibrato, i modelli SIENA possono essere utilizzati in diverse soluzioni. Le ante abbinate al telaio dedicato ES 1 sono perfette per interni residenziali ed esclusivi, mentre in combinazione con il telaio OPS 10/90 danno il meglio di sé per design meno formali e più casual. Sono ante perfette per sperimentare con il colore.



Drzwi S 102, ościeżnica ES 1
Tür S 102, Zarge ES 1
Door S 102, door frame ES 1
Porte S 102, chambranle ES 1
Porta S 102, stipite ES 1



Ościeżnica ES 1 – perfekcyjny detal i elegancka forma podkreślają ekskluzywny charakter drzwi SIENA.

Der ES 1 Rahmen – perfekte Details und elegante Formen unterstreichen den exklusiven Charakter der SIENA Türen.

The ES 1 frame - perfect detail and elegant form underline the exclusive character of SIENA doors.

Le chambranle ES 1 : des détails parfaits et une forme élégante soulignent le caractère exclusif des portes SIENA.

Telaio ES 1 – dettagli perfetti e forma elegante sottolineano il carattere esclusivo delle porte SIENA.



SIENA



SIENA

Drzwi S 102, ościeżnica ES 1
Tür S 102, Zarge ES 1
Door S 102, door frame ES 1
Porte S 102, chambranle ES 1
Porta S 102, stipite ES 1



SIENA

Drzwi S 142, ościeżnica OPS 10/90
Tür S 142, Zarge OPS 10/90
Door S 142, door frame OPS 10/90
Porte S 142, chambranle OPS 10/90
Porta S 142, stipite OPS 10/90



SIENA

Drzwi S 142, ościeżnica OPS 10/90
Tür S 142, Zarge OPS 10/90
Door S 142, door frame OPS 10/90
Porte S 142, chambranle OPS 10/90
Porta S 142, stipite OPS 10/90



Drzwi R 153, ościeżnica OPS 10/90
Tür R 153, Zarge OPS 10/90
Door R 153, door frame OPS 10/90
Porte R 153, chambranle OPS 10/90
Porta R 153, stipite OPS 10/90

RUGGIERO

PL

Charakterystyczna dekoracja drzwi RUGGIERO doskonale komponuje się z różnymi stylami wnętrz – od rustykalnych po eleganckie, klasyczne gabinety. Design tego modelu wspaniale prezentuje się zarówno w ponadczasowej bieli, jak i w głębokiej czerni.

D

Das charakteristische Verzierung der RUGIEERO Türen passt zu einer Vielzahl von Entwürfen – ob in rustikalen Innenräumen oder eleganten, bürgerlichen Büros. Diese Tür sieht sowohl in klassischem Weiß als auch in edlem Schwarz perfekt aus.

EN

The distinctive decoration of the RUGIEERO door works well in a variety of designs - whether in rustic interiors or elegant, bourgeois offices. These doors look great in classic white and stately black.

FR

La décoration distinctive de la porte RUGIEERO s'intègre parfaitement dans une grande variété de designs, que ce soit dans des intérieurs rustiques ou dans des bureaux élégants et bourgeois. Ces portes sont parfaites en blanc classique et en noir majestueux.

IT

La decorazione distintiva della porta RUGIEERO si adatta bene a una varietà di design, sia in interni rustici che in studi eleganti e borghesi. Queste porte sono perfette nel classico bianco e nell'elegante nero.



RUGGIERO

Drzwi R 151, ościeżnica M 40
Tür R 151, Zarge M 40
Door R 151, door frame M 40
Porte R 151, chambranle M 40
Porta R 151, stipite M 40



Drzwi R 151, ościeżnica M 40
Tür R 151, Zarge M 40
Door R 151, door frame M 40
Porte R 151, chambranle M 40
Porta R 151, stipite M 40

RUGGIERO



Dekoracyjne detale są wykonane z najwyższą precyzją.

Die dekorativen Details sind mit äußerster Präzision gefertigt.

The decorative details are crafted with the utmost precision.

Les détails décoratifs sont réalisés avec la plus grande précision.

I dettagli decorativi sono realizzati con la massima precisione.

RUGGIERO



Drzwi EXC 02 S, ościeżnica ES 1
Tür EXC 02 S, Zarge ES 1
Door EXC 02 S, door frame ES 1
Porte EXC 02 S, chambranle ES 1
Porta EXC 02 S, stipite ES 1

EXCLUSIVE

PL

Klasyczna elegancja w dopracowanej, bogato zdobionej odstonie. Seria EXCLUSIVE to dwa modele: z prostokątną, frezowaną ramką z pływina lub szybą. Starannie zaprojektowane detale nadają im ponadczasowego charakteru. Modele z tej serii zestawione z dekoracyjną ościeżnicą stają się centralnym punktem aranżacji i doskonale wpisują się w przestrzenie inspirowane klasycznym wzornictwem.

D

Klassische Eleganz in einem raffinierten, reich verzierten Design. Die Serie EXCLUSIVE umfasst zwei Modelle: mit rechteckigem, gefrästem Rahmen mit Platte oder mit Glas. Sorgfältig gestaltete Details verleihen ihnen einen zeitlosen Charakter. Kombiniert mit einem dekorativen Rahmen werden diese Modelle zum Mittelpunkt einer Inneneinrichtung und passen perfekt in Räume, die von klassischem Design inspiriert sind.

EN

Classic elegance in a refined, richly decorated design. The EXCLUSIVE series includes two models: with a rectangular, milled frame with panel or glass. Carefully designed details give them a timeless character. Combined with a decorative frame, these models become the focal point of an interior design and fit perfectly into spaces inspired by classic design.

FR

L'élégance classique dans un design raffiné et richement décoré. La série EXCLUSIVE comprend deux modèles : avec un cadre rectangulaire fraisé, avec panneau ou verre. Des détails soigneusement conçus leur confèrent un caractère intemporel. Associés à un cadre décoratif, ces modèles deviennent le point central d'une décoration intérieure et s'intègrent parfaitement dans les espaces inspirés par le design classique.

IT

Eleganza classica in un design raffinato e riccamente decorato. La serie EXCLUSIVE comprende due modelli: con cornice rettangolare fresata con pannello o con vetro. I dettagli accuratamente progettati conferiscono loro un carattere senza tempo. Abbinati a una cornice decorativa, questi modelli diventano il punto focale di un arredamento e si inseriscono perfettamente in spazi ispirati al design classico.



Luksusowy charakter drzwi EXCLUSIVE podkreślają detale.

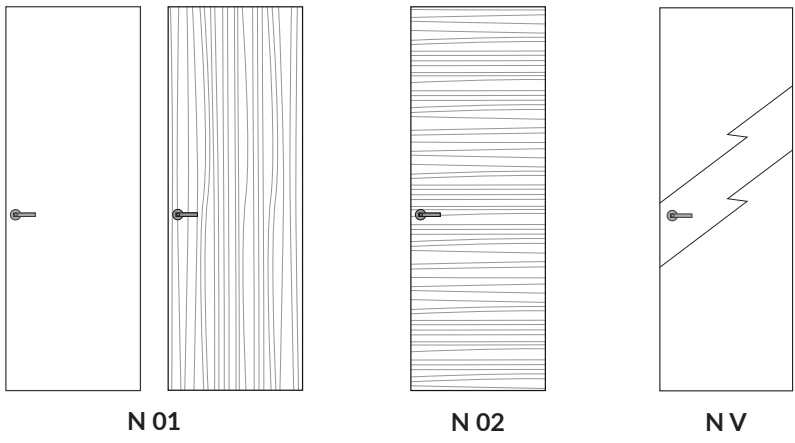
Der luxuriöse Charakter der EXCLUSIVE Türen wird durch Details unterstrichen.

The luxurious character of EXCLUSIVE doors is emphasised by the details.

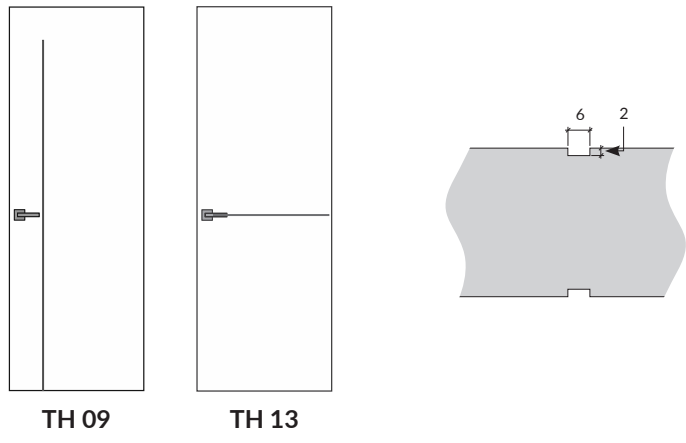
Le caractère luxueux des portes EXCLUSIVE est souligné par les détails.

Il carattere lussuoso delle porte EXCLUSIVE è enfatizzato dai dettagli.

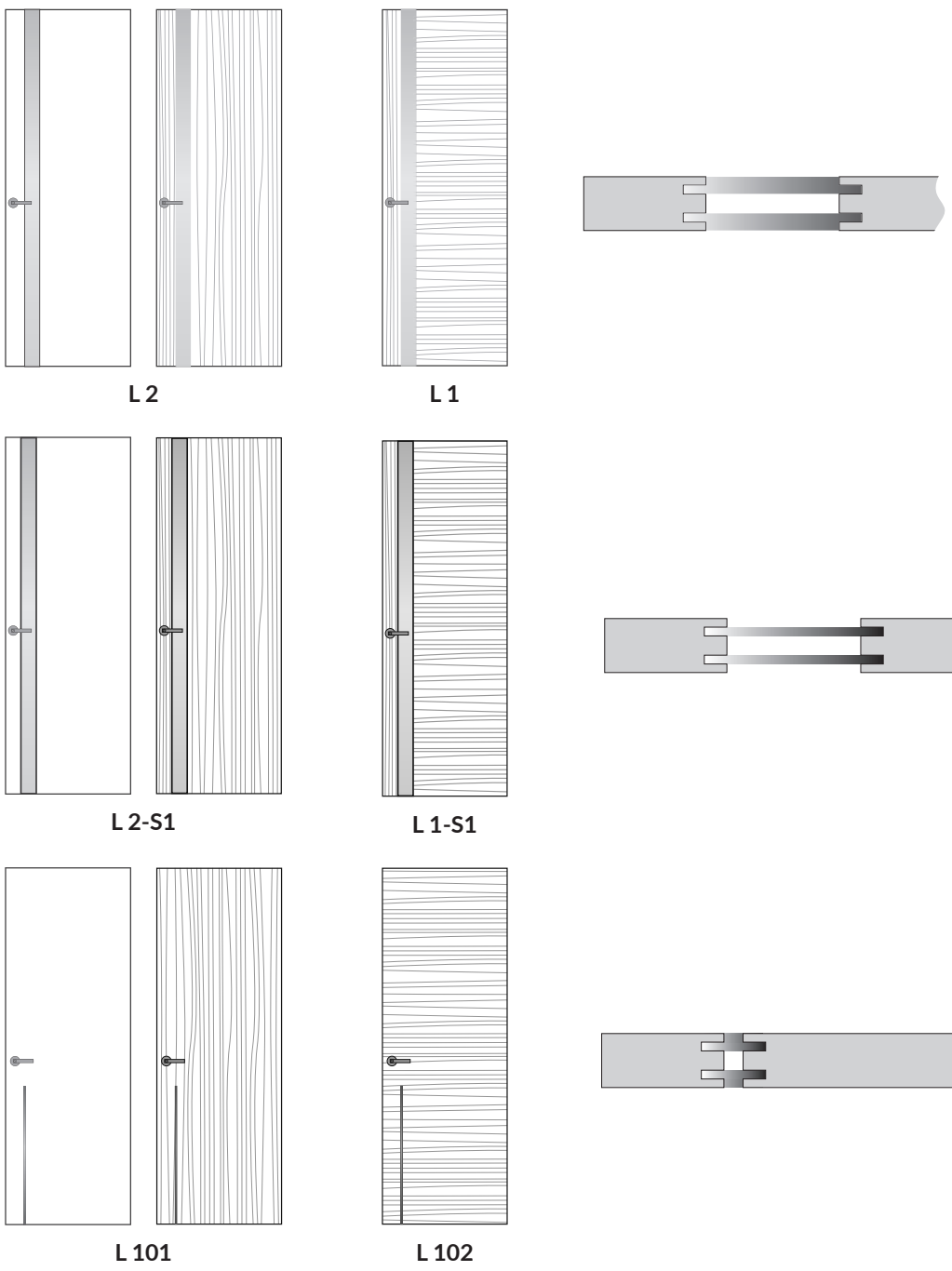
NOVA



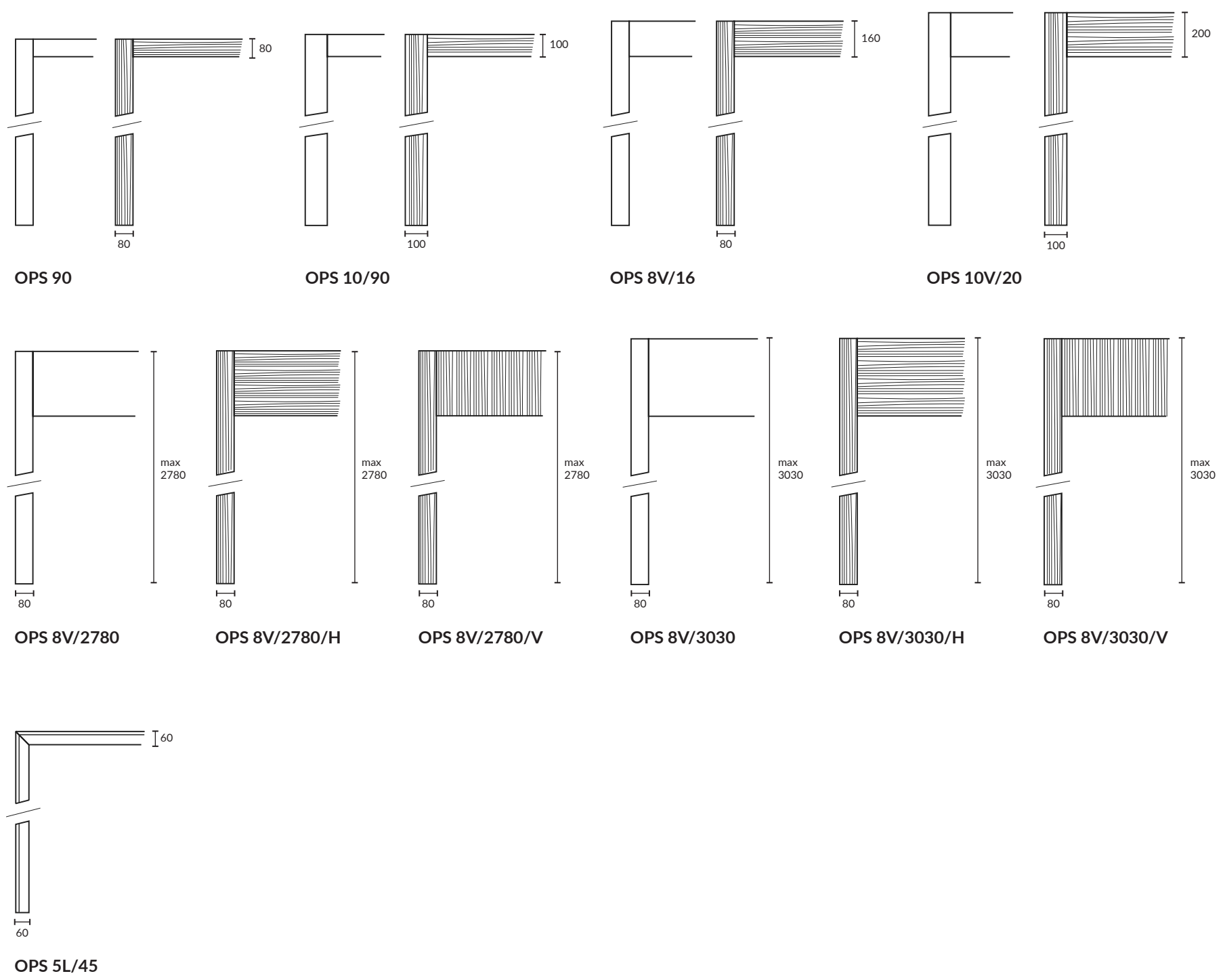
THEO




LUCIA



OŚCIEŻNICE

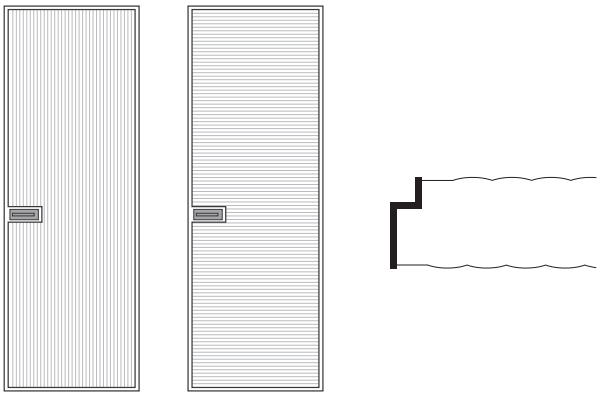


ZOYA



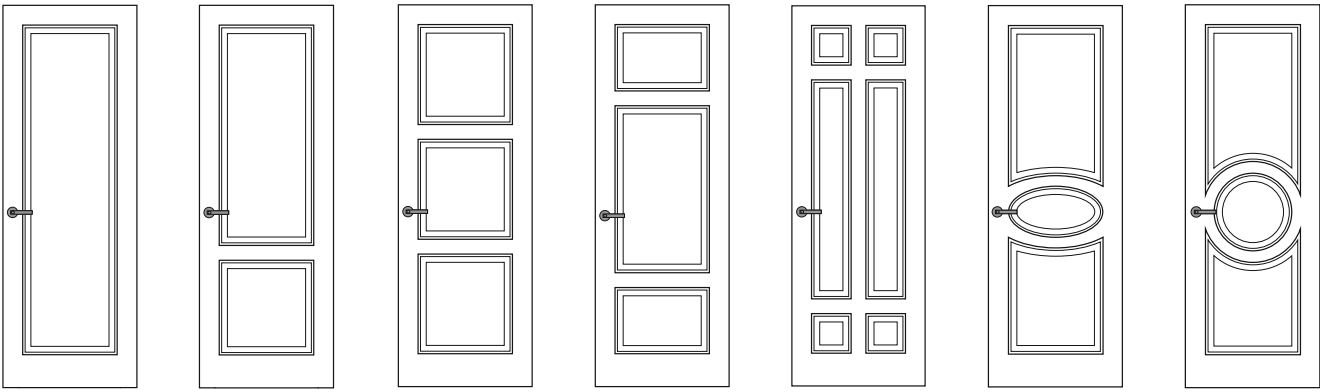
ZOYA V ZOYA H ZOYA Z

DIAMANTE

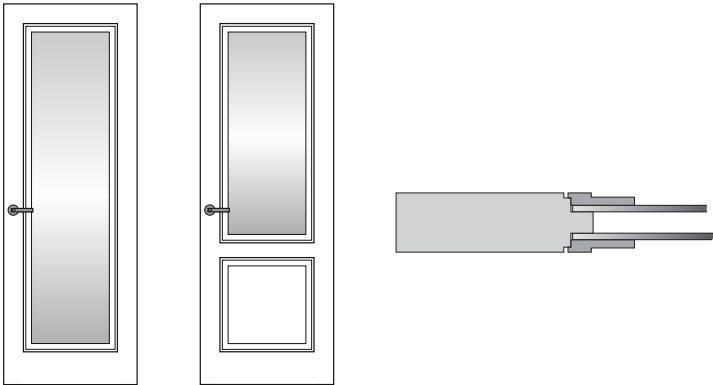


DT V DT H

TRIP




TR 02 TR 07 TR 28 TR 26 TR 09 TR 40 TR 42

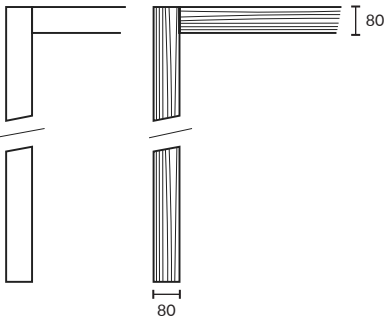


TR 01 TR 05

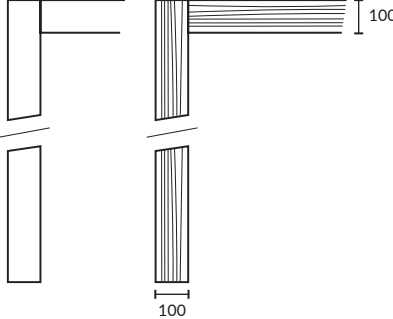
OŚCIEŻNICE



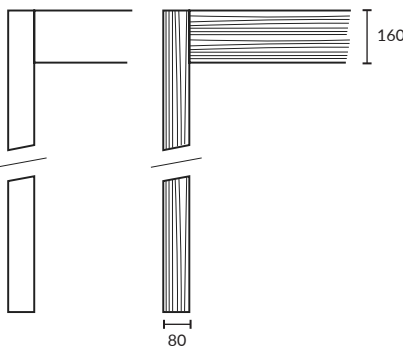
OPS 5L/45



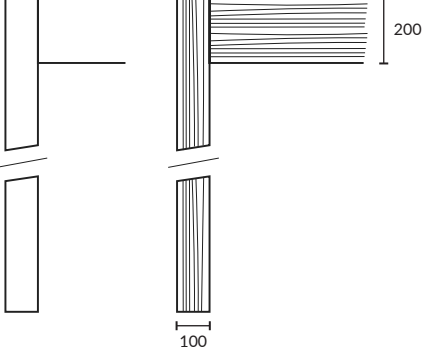
OPS 90



OPS 10/90




OPS 8V/16

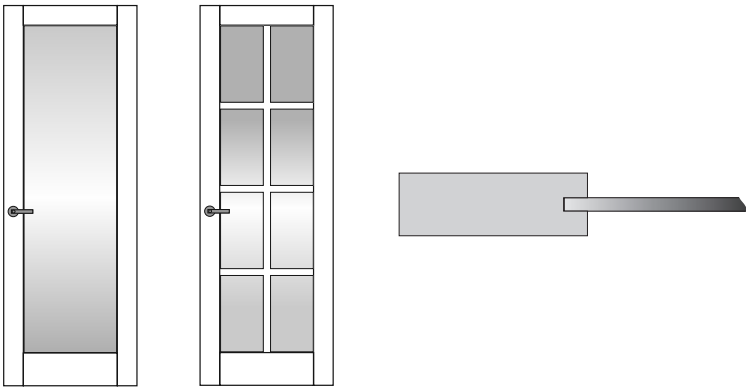


OPS 10V/20

VERONA

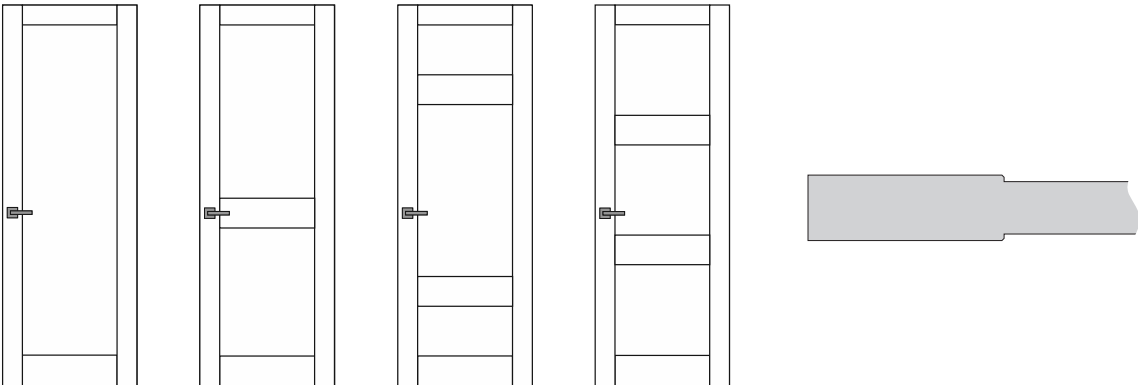


V 02 V 07



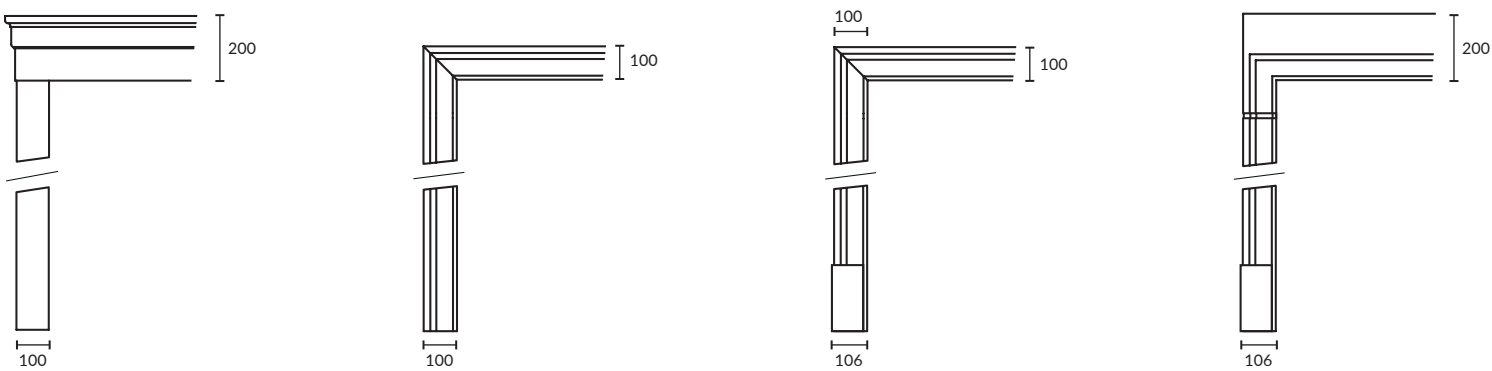
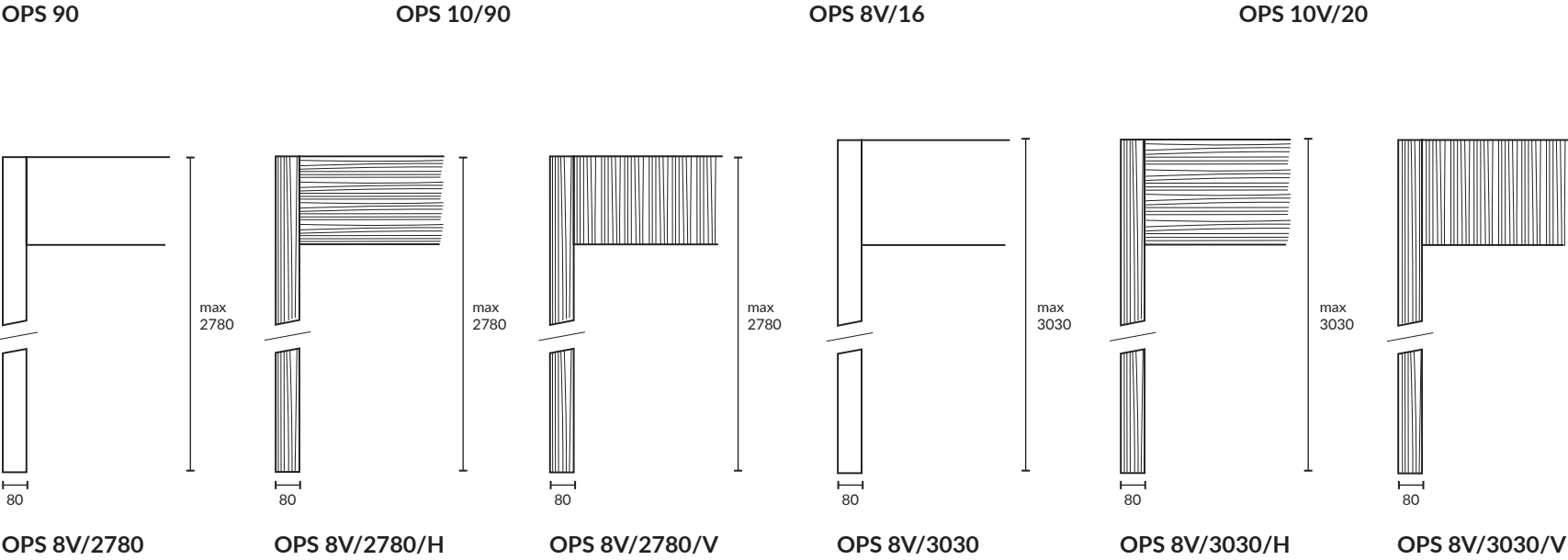
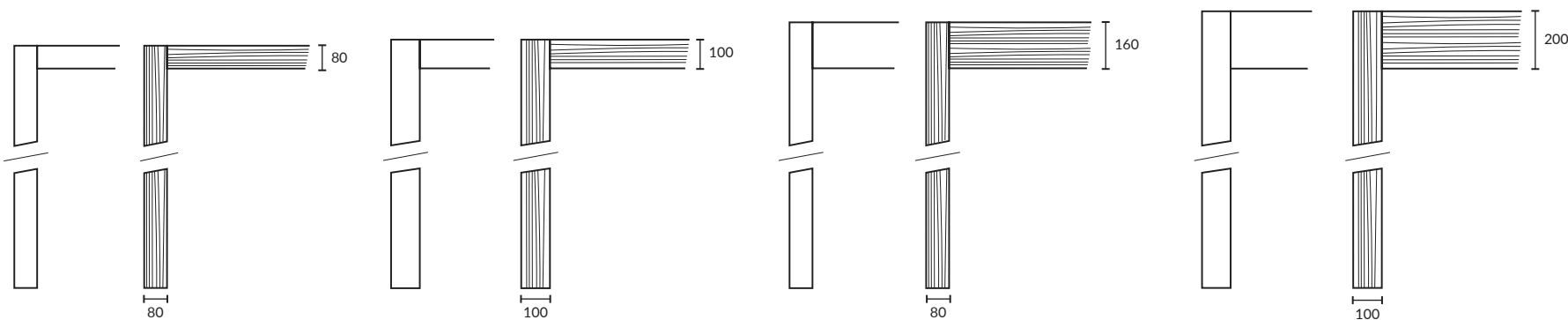
V 01 V 20

PABLO



PB 02 PB 25 PB 26 PB 28

OŚCIEŻNICE




M 51 M 60 M 61 M 63

DIAMANTE



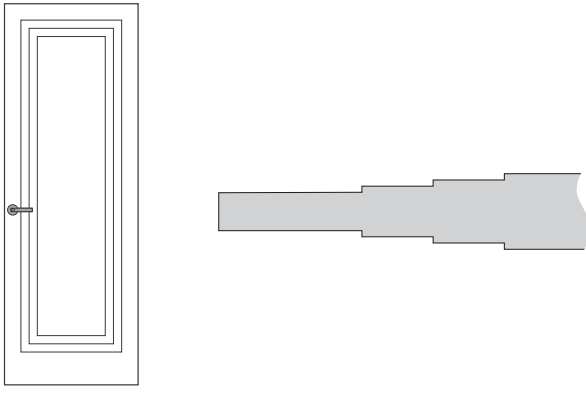
DT Q

NOVA



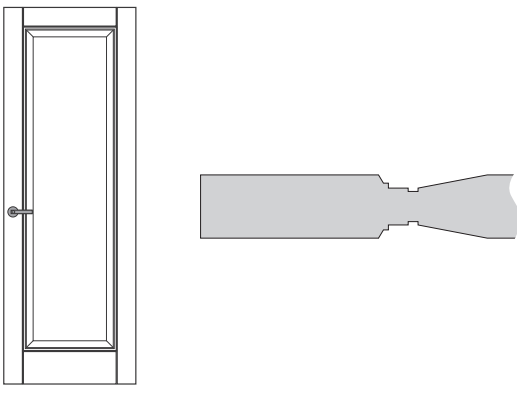
N 01

OTTO



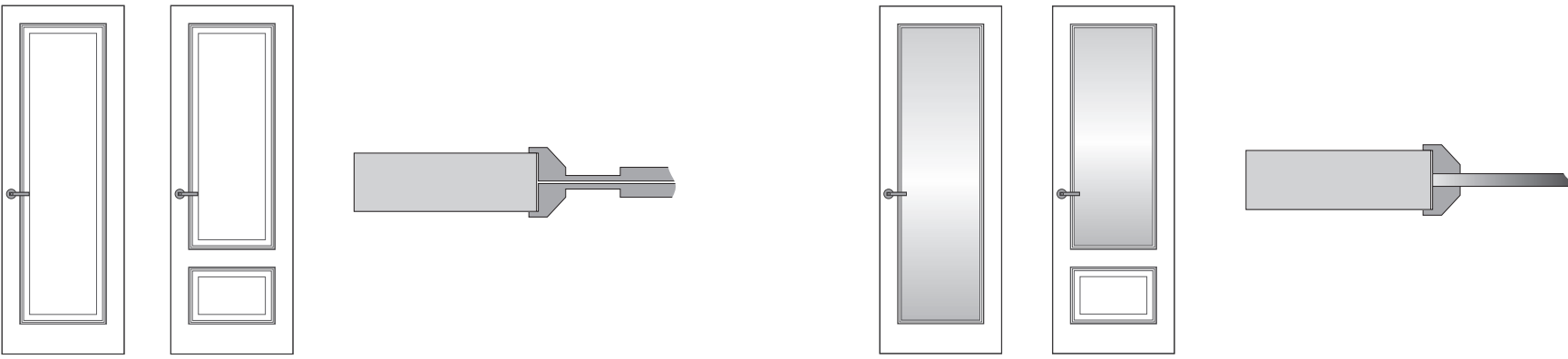
OT 02

ROYAL



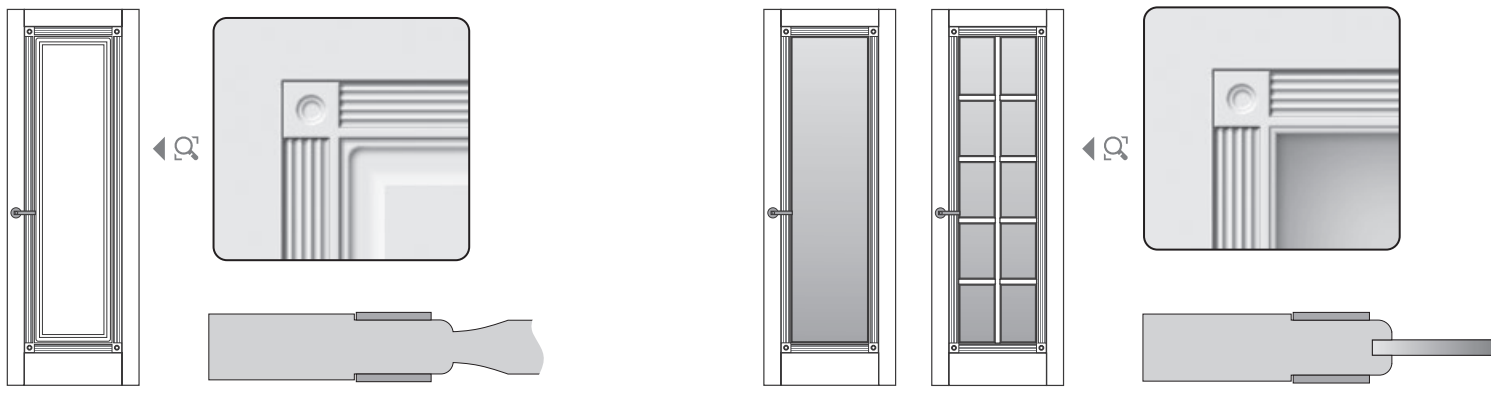
RL 02

BLANCA



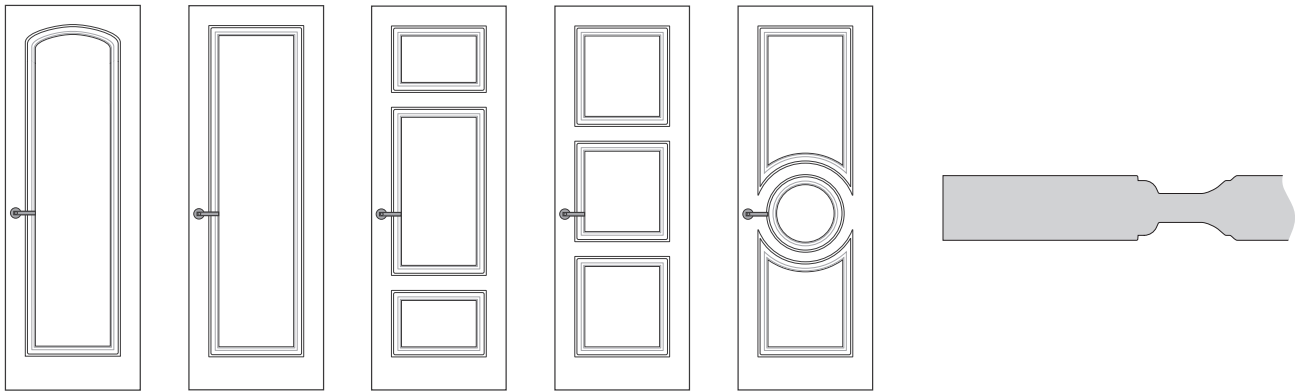
B 253 B 255 B 254 B 256

GIOVANA

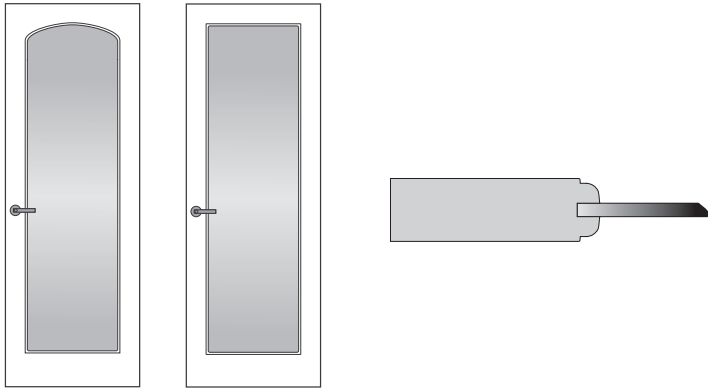


G 201 G 202 G 205 G 206

SIENA

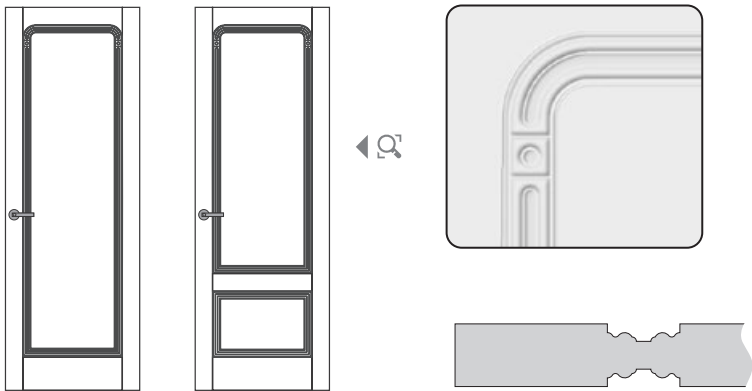


S 01 S 102 S 126 S 128 S 142



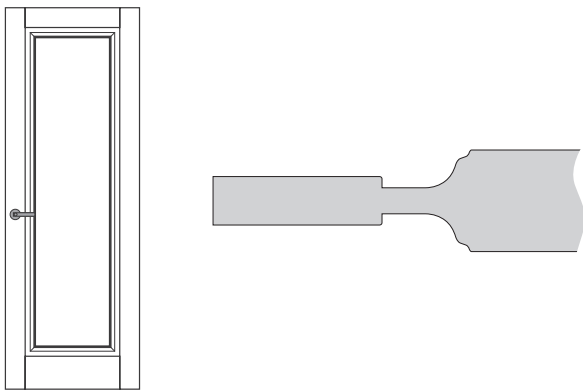
S 02 S 101

RUGGIERO



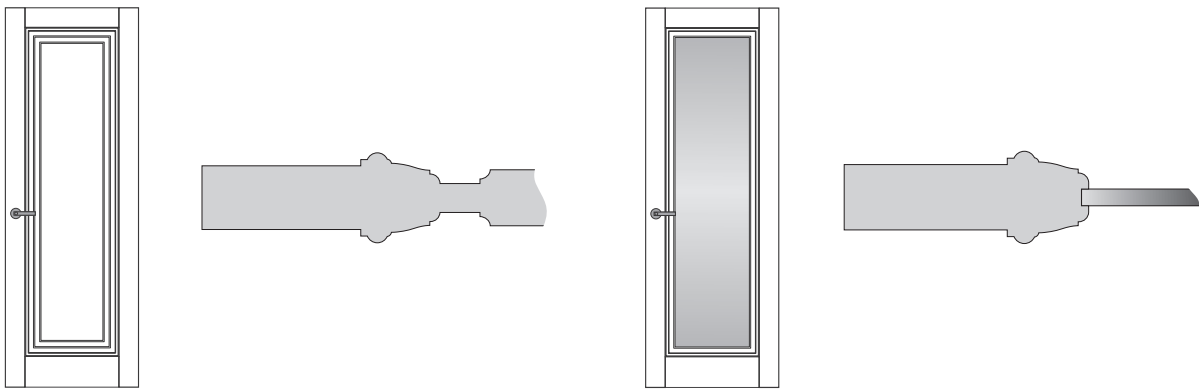
R 151 R 153

LUDWIK



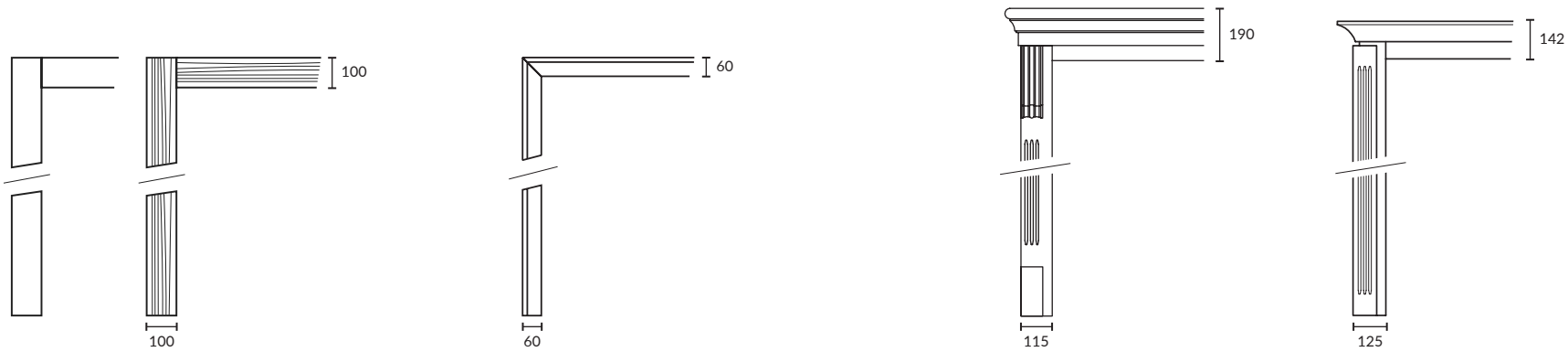
LD 402

EXCLUSIVE

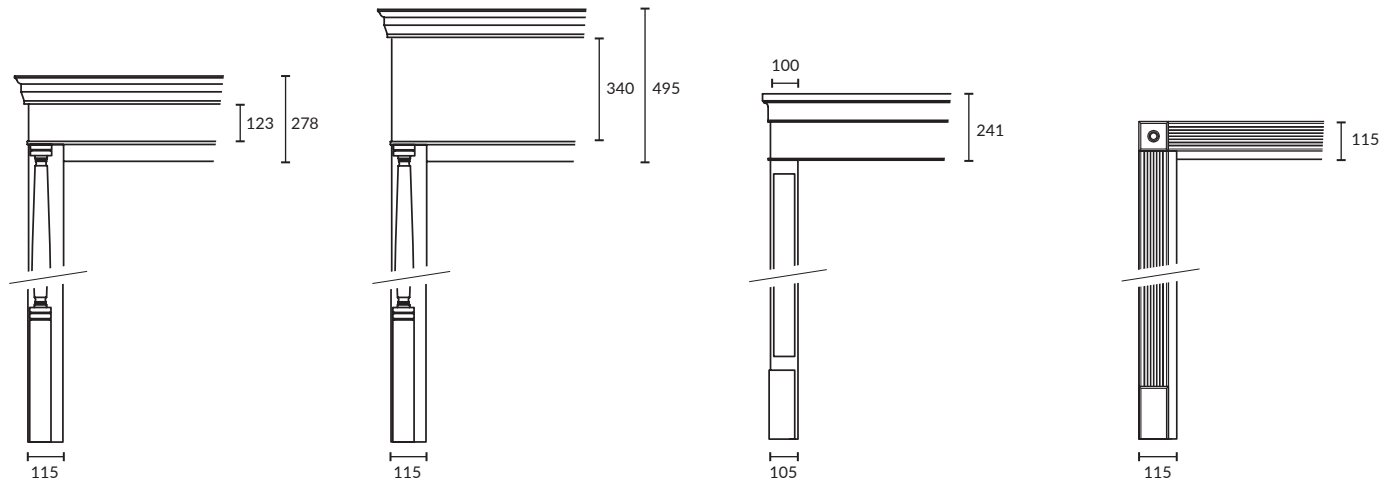


EXC 01 P EXC 02 S

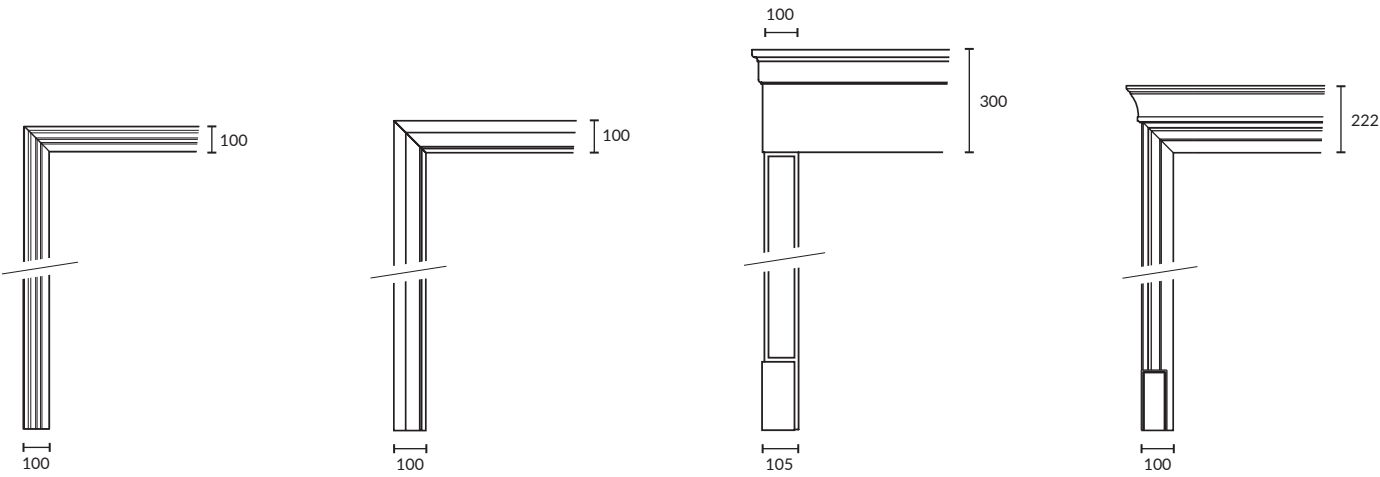
OŚCIEŻNICE



OPS 10/90 OPS 5L/45 M 40 M 03












M 08 M 08/34 M 12 M 20



M 49 MRL 48 DR 1 ES 1















| 1 | Forniry naturalne

					
101 Oak F Rs	102 Oak P Rs	103 Oak F Q	104 Walnut F Rs	105 Walnut P Rs	106 Walnut F Q
					
107 Oak F Rs 310	108 Oak P Rs 310	109 Oak F Q 310			



| 2 | Forniry modyfikowane

					
201 Oak 2R43	202 Walnut Canaletto F 2C	203 Walnut 95	204 Oak Xilo 02	205 Oak Xilo 10	







| 3 | Lakiery standardowe

					
301 Bianco	302 Puro	303 Trafi	304 Grigio	305 Bianco N	306 Grigio N
					
307 Sabia	308 Fungo	309 Beige	310 Piombo	311 Glina	312 Nero 4
					
313 Nero 5	314 Nero 4 N				

| 4 | Lakiery premium Soft Touch

	
401 Nero 4 ST	402 Nero 18 ST




| 5 | Lakiery metaliczne Soft Touch

					
501 Silver 70	502 Grey 86	503 Nube 78	504 Torba 76	505 Terra 73	506 Lava 90

| 6 | Forniry lakierowane Soft Touch

	
601 Oak Rs 4 ST	602 Oak Rs 18 ST

| 7 | Forniry barwione + lakiery premium Soft Touch

				
701 Ash Terra 73	702 Ash Lava 90	703 Ash Nero	704 Oak	705 Walnut
				
706 Ash Q Terra 73	707 Ash Q Lava 90	708 Ash Q Nero	709 Oak Q	710 Walnut Q

| 1 | Natürliche Furniere | 2 | Modifizierte Furniere | 3 | Standardlacke | 4 | Premium-Soft-Touch-Nagellacke | 5 | Soft Touch Metallic-Lacke | 6 | Soft Touch lackierte Furniere | 7 | Gefärbte Furniere + hochwertige Soft-Touch-Lacke

| 1 | Natural veneers | 2 | Modified veneers | 3 | Standard lacquers | 4 | Premium Soft Touch lacquers | 5 | Metallic Soft Touch lacquers | 6 | Lacquered Soft Touch veneers | 7 | Stained veneers + premium Soft Touch lacquers

| 1 | Placages naturels | 2 | Facettes modifiées | 3 | Vernis standards | 4 | Vernis à ongles Premium Soft Touch | 5 | Peintures métallisées Soft Touch | 6 | Placages laqués Soft Touch | 7 | Placages teints + vernis Soft Touch premium

| 1 | Impiallaccature naturali | 2 | faccette modificate | 3 | Vernici standard | 4 | Smalti Premium Soft Touch | 5| Vernici metallizzate Soft Touch | 6 | impiallacciati laccati Soft Touch | 7 | Impiallaccature tinte + vernici Soft Touch premium

Uwaga. Ze względu na technologię druku i różnice wyświetlania na różnych monitorach kolory drewna, fornirów, klamek etc. przedstawione w niniejszym wydawnictwie mogą odbiegać od rzeczywistości. Ilustracje i rysunki mają charakter poglądowy. Aufmerksamkeit. Aufgrund der Drucktechnologie und der unterschiedlichen Darstellung auf verschiedenen Monitoren können die Farben von Holz, Furnieren, Türgriffen usw. Die in dieser Veröffentlichung dargestellten Informationen können von der Realität abweichen. Abbildungen und Zeichnungen dienen lediglich der Veranschaulichung. Note. Due to printing technology and differences in display on various monitors, the colors of wood, veneers, door handles, etc. presented in this publication may differ from reality. Illustrations and drawings are for illustrative purposes only. Attention. En raison de la technologie d'impression et des différences d'affichage sur les différents écrans, les couleurs du bois, des placages, des poignées de porte, etc. présentés dans cette publication peuvent différer de la réalité. Les illustrations et dessins sont uniquement à titre indicatif. Attenzione. A causa della tecnologia di stampa e delle differenze di visualizzazione sui diversi monitor, i colori del legno, delle impiallaccature, delle maniglie delle porte, ecc. presentati in questa pubblicazione potrebbero differire dalla realtà. Illustrazioni e disegni sono solo a scopo illustrativo.

MORIC®
doors&design

44-352 Czyżowice,
ul. Nowa 28 d, Poland
tel. +48 32 4513667
e-mail: biuro@moric-drzwi.pl

WWW.MORIC.PL



WWW.MORIC.DE



kolekcja NIU



Kollektion NIU



kolekcja DESIGN




Kollektion DESIGN



kolekcja CLASSIC



Kollektion CLASSIC



kolekcja KONESER



Kollektion KONESER

